

STADTENTWICKLUNGSKONZEPT IDSTEIN



Ergebnisse der repräsentativen Bürgerbefragung

Wie denkt die Bürgerschaft?

Wie wurde befragt?

THEMENFRAGEN STADTENTWICKLUNG

IDSTEIN 2015

1.1 Wie zufrieden sind Sie im Allgemeinen mit der Lebensqualität in Idstein?

zufrieden
 eher zufrieden
 teils/teils
 eher unzufrieden
 unzufrieden

1.2 Was gefällt Ihnen an Idstein besonders? (bitte maximal drei Nennungen)

1.3 Was stört Sie an Idstein besonders? (bitte maximal drei Nennungen)

1.4 Ich fühle mich in Idstein zu Hause.

stimme voll und ganz zu
 stimme eher zu
 stimme teils/teils zu
 stimme eher nicht zu
 stimme überhaupt nicht zu

1.5 Wie bewerten Sie die Lebensbedingungen in der Stadt Idstein für...

	gut	eher gut	in ordnung	eher mangelhaft	mangelhaft	weiß ich nicht
..Kinder	<input type="checkbox"/>	<input type="checkbox"/>	<input type="checkbox"/>	<input type="checkbox"/>	<input type="checkbox"/>	<input type="checkbox"/>
..Familien	<input type="checkbox"/>	<input type="checkbox"/>	<input type="checkbox"/>	<input type="checkbox"/>	<input type="checkbox"/>	<input type="checkbox"/>
..Jugendliche	<input type="checkbox"/>	<input type="checkbox"/>	<input type="checkbox"/>	<input type="checkbox"/>	<input type="checkbox"/>	<input type="checkbox"/>
..Senioredamen und Senioren	<input type="checkbox"/>	<input type="checkbox"/>	<input type="checkbox"/>	<input type="checkbox"/>	<input type="checkbox"/>	<input type="checkbox"/>
..berufstätige Erwachsene	<input type="checkbox"/>	<input type="checkbox"/>	<input type="checkbox"/>	<input type="checkbox"/>	<input type="checkbox"/>	<input type="checkbox"/>
..Menschen mit Behinderung	<input type="checkbox"/>	<input type="checkbox"/>	<input type="checkbox"/>	<input type="checkbox"/>	<input type="checkbox"/>	<input type="checkbox"/>
..Migrantinnen und Migranten	<input type="checkbox"/>	<input type="checkbox"/>	<input type="checkbox"/>	<input type="checkbox"/>	<input type="checkbox"/>	<input type="checkbox"/>

1.6 Wie zufrieden sind Sie mit Ihrer unmittelbaren Wohnumgebung, in der Sie leben? Gemeint ist ein Umkreis von etwa 100 Metern – also der „Straßenzug“

zufrieden
 eher zufrieden
 teils/teils
 eher unzufrieden
 unzufrieden

1.7 Bitte benennen Sie einen Ort, den Sie mit der Stadt Idstein besonders verbinden.

Seite 2 von 5

- Die Verwaltung hat keinen Zugriff auf Fragebögen und Rücklauf
- Die Ergebnisse sind in zusammengefasster Form aufbereitet
- Die Nummerierung ist notwendig um Manipulation durch doppelte Abgabe zu verhindern
- Der Datenschutz zwischen Verwaltung und Bürger ist gewährleistet
- Die Daten werden nach der Befragung gelöscht

WIE?

REPRÄSENTATIV UND ANONYM

THEMENFRAGEN STADTENTWICKLUNG IDSTEIN 2015

1.1 Wie zufrieden sind Sie im Allgemeinen mit der Lebensqualität in Idstein?

zufrieden eher zufrieden teils/teils eher unzufrieden unzufrieden

1.2 Was gefällt Ihnen an Idstein besonders?
(bitte maximal drei Nennungen)

1.3 Was stört Sie an Idstein besonders?
(bitte maximal drei Nennungen)

1.4 Ich fühle mich in Idstein zu Hause.

stimme voll und ganz zu stimme eher zu stimme teils/teils zu stimme eher nicht zu stimme überhaupt nicht zu


1.5 Wie bewerten Sie die Lebensbedingungen in der Stadt Idstein für...

	gut	eher gut	in ordnung	eher mangelhaft	mangelhaft	weiß ich nicht
..Kinder	<input type="checkbox"/>	<input type="checkbox"/>	<input type="checkbox"/>	<input type="checkbox"/>	<input type="checkbox"/>	<input type="checkbox"/>
..Familien	<input type="checkbox"/>	<input type="checkbox"/>	<input type="checkbox"/>	<input type="checkbox"/>	<input type="checkbox"/>	<input type="checkbox"/>
..Jugendliche	<input type="checkbox"/>	<input type="checkbox"/>	<input type="checkbox"/>	<input type="checkbox"/>	<input type="checkbox"/>	<input type="checkbox"/>
..Seniorinnen und Senioren	<input type="checkbox"/>	<input type="checkbox"/>	<input type="checkbox"/>	<input type="checkbox"/>	<input type="checkbox"/>	<input type="checkbox"/>
..berufstätige Erwachsene	<input type="checkbox"/>	<input type="checkbox"/>	<input type="checkbox"/>	<input type="checkbox"/>	<input type="checkbox"/>	<input type="checkbox"/>
..Menschen mit Behinderung	<input type="checkbox"/>	<input type="checkbox"/>	<input type="checkbox"/>	<input type="checkbox"/>	<input type="checkbox"/>	<input type="checkbox"/>
..Migrantinnen und Migranten	<input type="checkbox"/>	<input type="checkbox"/>	<input type="checkbox"/>	<input type="checkbox"/>	<input type="checkbox"/>	<input type="checkbox"/>

1.6 Wie zufrieden sind Sie mit Ihrer unmittelbaren Wohnumgebung, in der Sie leben?
Gemeint ist ein Umkreis von etwa 100 Metern – also der „Straßenzug“

zufrieden eher zufrieden teils/teils eher unzufrieden unzufrieden

1.7 Bitte benennen Sie einen Ort, den Sie mit der Stadt Idstein besonders verbinden.

 Seite 2 von 5

- Versand von insgesamt 5.420 Fragebögen an Einwohnerinnen und Einwohner der Stadt Idstein
- Repräsentative Stichprobe der Idsteiner Bevölkerung nach den Merkmalen Geschlecht, Alter, Nationalität und Wohnort (Stadtteil)
- Voraussetzungen für Erhalt eines Fragebogens: Alter über 16 Jahre und Hauptwohnsitz in Idstein

WER?

5.420 FRAGEBÖGEN

THEMENFRAGEN STADTENTWICKLUNG IDSTEIN 2015

1.1 Wie zufrieden sind Sie im Allgemeinen mit der Lebensqualität in Idstein?

zufrieden eher zufrieden teils/teils eher unzufrieden unzufrieden

1.2 Was gefällt Ihnen an Idstein besonders?
(bitte maximal drei Nennungen)

1.3 Was stört Sie an Idstein besonders?
(bitte maximal drei Nennungen)

1.4 Ich fühle mich in Idstein zu Hause.

stimme voll und ganz zu stimme eher zu stimme teils/teils zu stimme eher nicht zu stimme überhaupt nicht zu


1.5 Wie bewerten Sie die Lebensbedingungen in der Stadt Idstein für...

	gut	eher gut	in ordnung	eher mangelhaft	mangelhaft	weiß ich nicht
..Kinder	<input type="checkbox"/>	<input type="checkbox"/>	<input type="checkbox"/>	<input type="checkbox"/>	<input type="checkbox"/>	<input type="checkbox"/>
..Familien	<input type="checkbox"/>	<input type="checkbox"/>	<input type="checkbox"/>	<input type="checkbox"/>	<input type="checkbox"/>	<input type="checkbox"/>
..Jugendliche	<input type="checkbox"/>	<input type="checkbox"/>	<input type="checkbox"/>	<input type="checkbox"/>	<input type="checkbox"/>	<input type="checkbox"/>
..Seniorinnen und Senioren	<input type="checkbox"/>	<input type="checkbox"/>	<input type="checkbox"/>	<input type="checkbox"/>	<input type="checkbox"/>	<input type="checkbox"/>
..berufstätige Erwachsene	<input type="checkbox"/>	<input type="checkbox"/>	<input type="checkbox"/>	<input type="checkbox"/>	<input type="checkbox"/>	<input type="checkbox"/>
..Menschen mit Behinderung	<input type="checkbox"/>	<input type="checkbox"/>	<input type="checkbox"/>	<input type="checkbox"/>	<input type="checkbox"/>	<input type="checkbox"/>
..Migrantinnen und Migranten	<input type="checkbox"/>	<input type="checkbox"/>	<input type="checkbox"/>	<input type="checkbox"/>	<input type="checkbox"/>	<input type="checkbox"/>

1.6 Wie zufrieden sind Sie mit Ihrer unmittelbaren Wohnungsumgebung, in der Sie leben?
Gemeint ist ein Umkreis von etwa 100 Metern – also der „Straßenzug“

zufrieden eher zufrieden teils/teils eher unzufrieden unzufrieden

1.7 Bitte benennen Sie einen Ort, den Sie mit der Stadt Idstein besonders verbinden.

 Seite 2 von 5

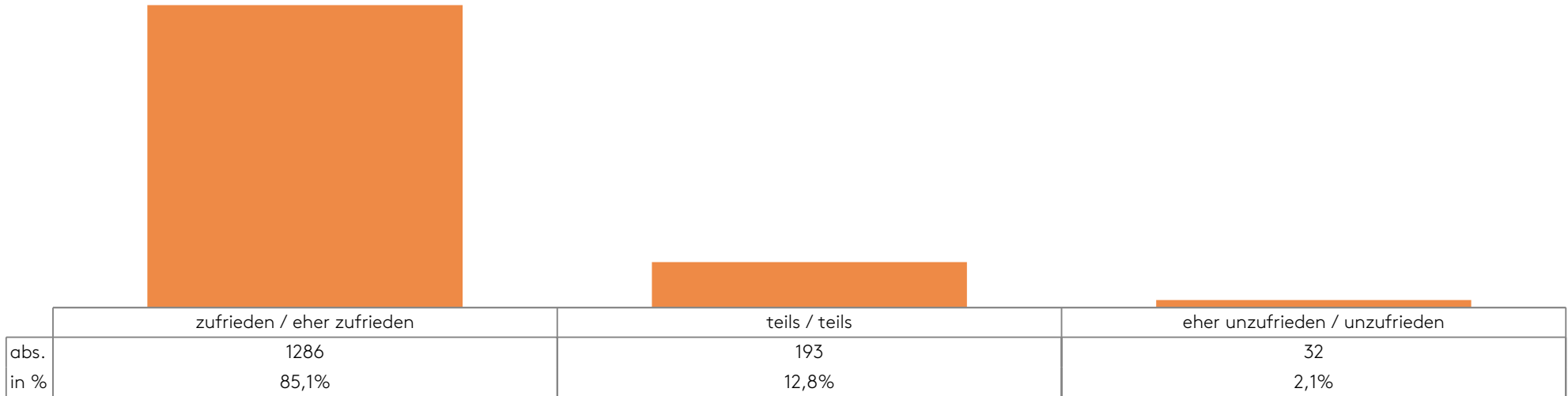
- 1.240 gültige Papier-Fragebögen
- 286 gültige Online-Fragebögen

1.526 FRAGEBÖGEN INSGESAMT

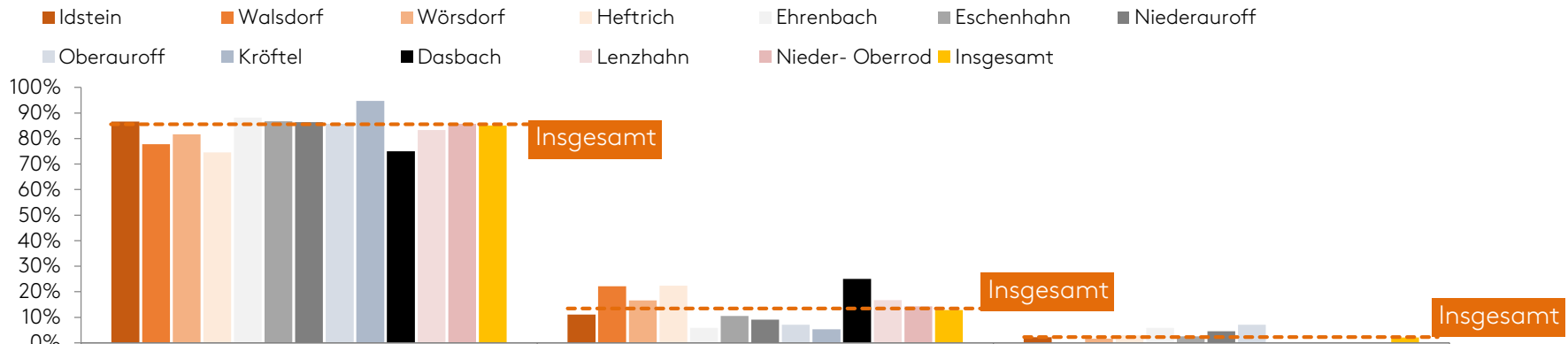
WIEVIEL?

28,2% RÜCKLAUF!

Frage 1: Wie zufrieden sind Sie im Allgemeinen mit der Lebensqualität in der Gesamtstadt Idstein?



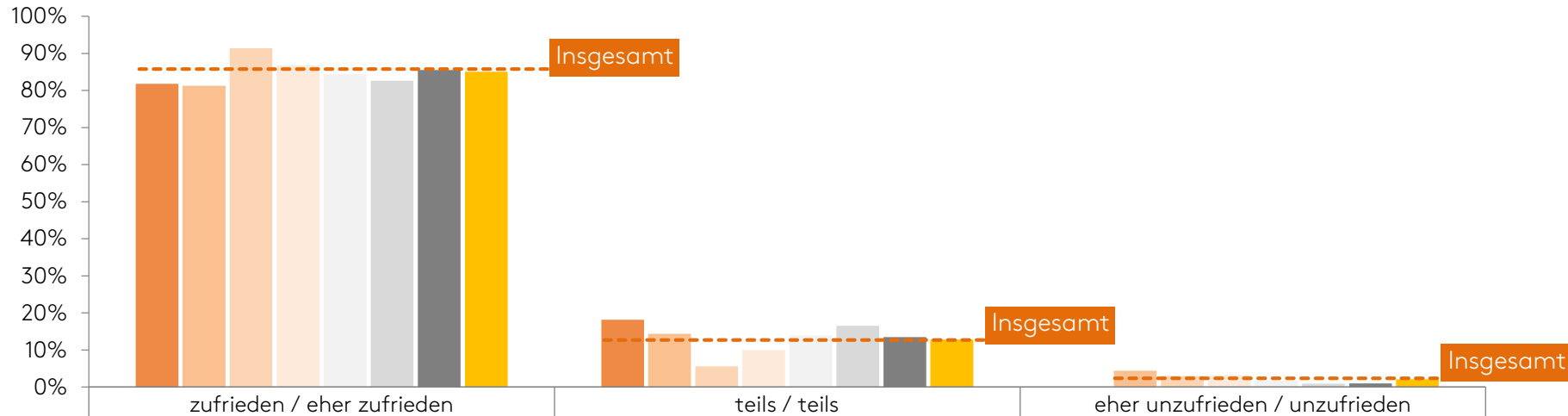
Frage 1: Wie zufrieden sind Sie im Allgemeinen mit der Lebensqualität in der Gesamtstadt Idstein? - nach Wohnort-



	zufrieden / eher zufrieden	teils / teils	eher unzufrieden / unzufrieden
Idstein	86,6%	11,1%	2,2%
Walsdorf	77,8%	22,2%	
Wörsdorf	81,7%	16,6%	1,7%
Heftrich	74,6%	22,4%	3,0%
Ehrenbach	88,2%	5,9%	5,9%
Eschenhahn	86,8%	10,5%	2,6%
Niederauoff	86,4%	9,1%	4,5%
Oberauoff	85,7%	7,1%	7,1%
Kröftel	94,7%	5,3%	
Dasbach	75,0%	25,0%	
Lenzhahn	83,3%	16,7%	
Nieder- Oberrod	85,7%	14,3%	
Insgesamt	85,1%	12,8%	2,1%

Frage 1: Wie zufrieden sind Sie im Allgemeinen mit der Lebensqualität in der Gesamtstadt Idstein? - nach Altersgruppen -

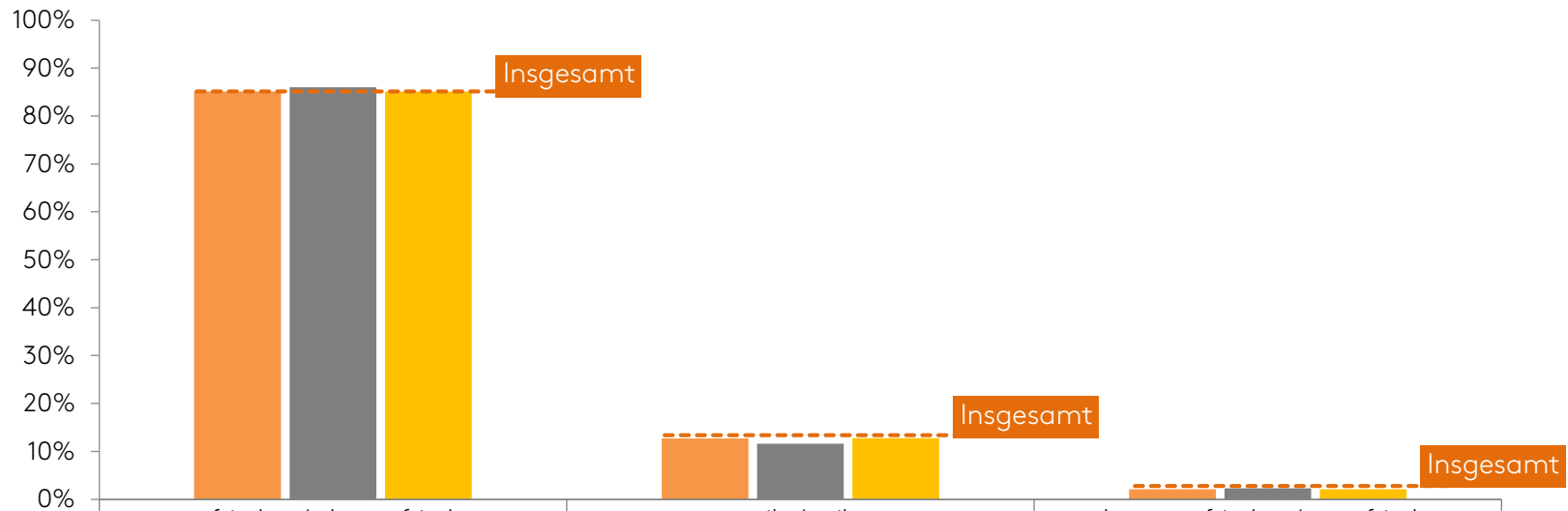
■ unter 18 Jahren
 ■ 18 - 29 Jahre
 ■ 30 - 39 Jahre
 ■ 40 - 49 Jahre
 ■ 50 - 64 Jahre
 ■ 65 - 74 Jahre
 ■ 75 Jahre und älter
 ■ Insgesamt



	zufrieden / eher zufrieden	teils / teils	eher unzufrieden / unzufrieden
■ unter 18 Jahren	81,8%	18,2%	0,0%
■ 18 - 29 Jahre	81,3%	14,4%	4,4%
■ 30 - 39 Jahre	91,4%	5,6%	3,0%
■ 40 - 49 Jahre	86,8%	10,0%	3,2%
■ 50 - 64 Jahre	84,4%	13,9%	1,7%
■ 65 - 74 Jahre	82,6%	16,5%	0,9%
■ 75 Jahre und älter	85,5%	13,5%	1,0%
■ Insgesamt	85,1%	12,8%	2,1%

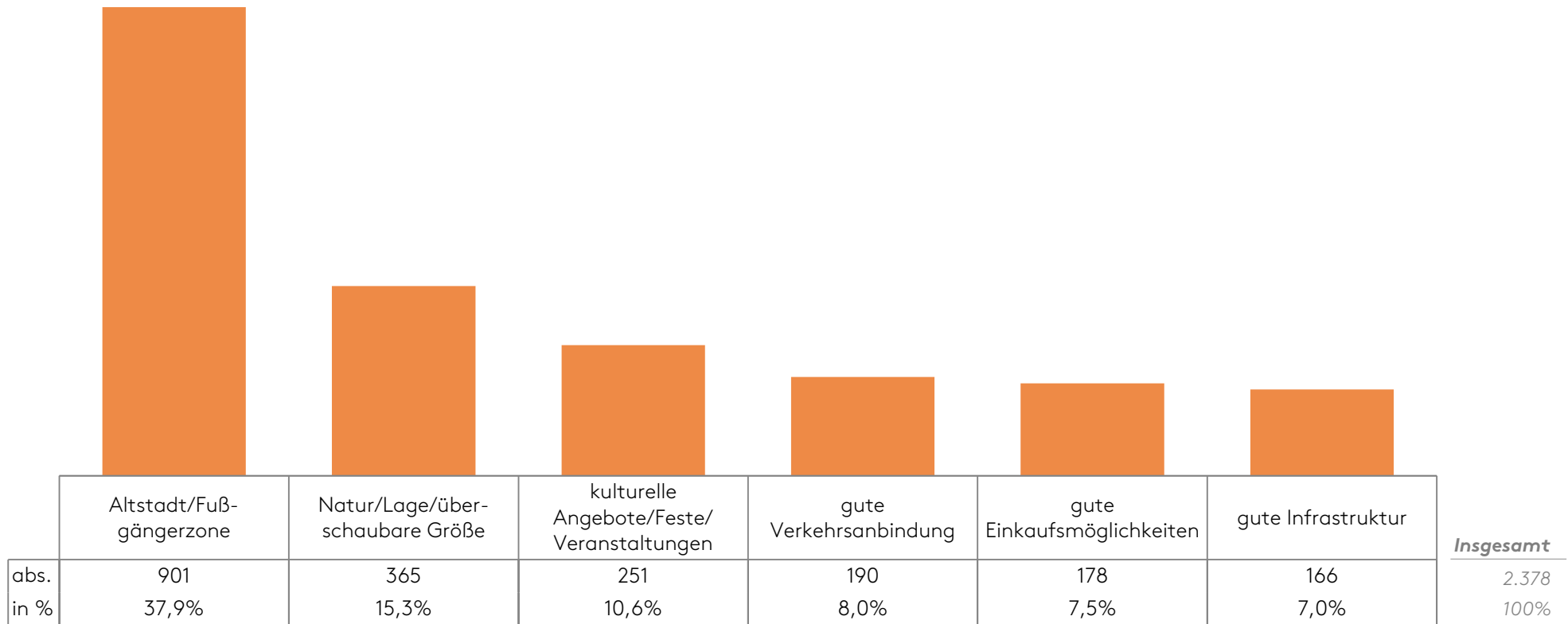
Frage 1: Wie zufrieden sind Sie im Allgemeinen mit der Lebensqualität in der Gesamtstadt Idstein?
 - nach Staatsangehörigkeit -

■ deutsche Staats- angehörigkeit ■ andere Staats- angehörigkeit ■ Insgesamt

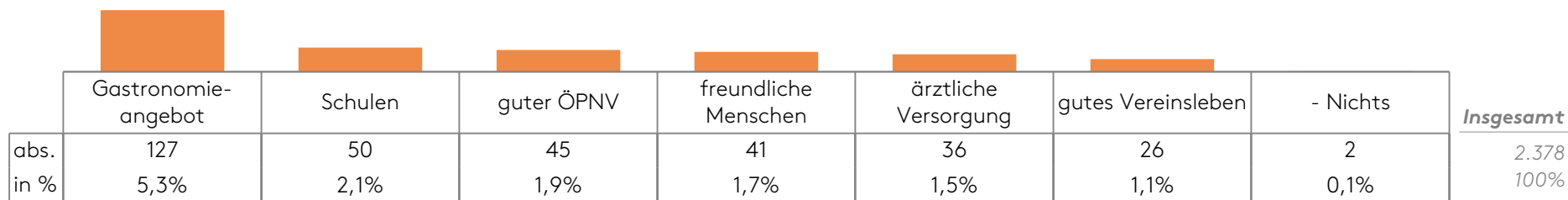


	zufrieden / eher zufrieden	teils / teils	eher unzufrieden / unzufrieden
■ deutsche Staats- angehörigkeit	85,1%	12,7%	2,1%
■ andere Staats- angehörigkeit	86,0%	11,6%	2,3%
■ Insgesamt	85,1%	12,8%	2,1%

Frage 2: Was gefällt Ihnen an der Gesamtstadt Idstein besonders?



Frage 2: Was gefällt Ihnen an der Gesamtstadt Idstein besonders?



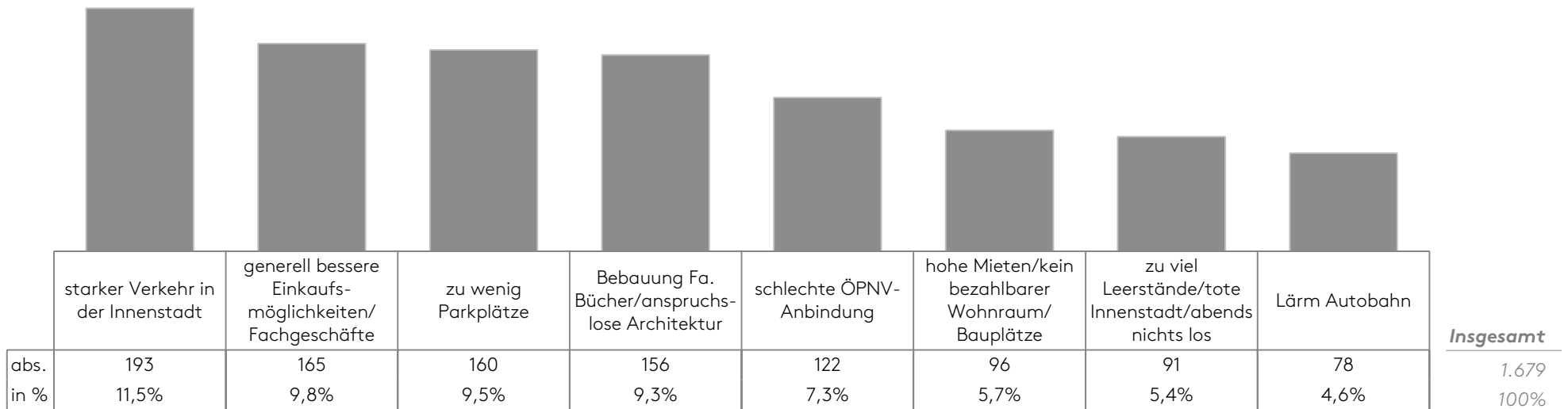
Frage 2: Was gefällt Ihnen an der Gesamtstadt Idstein besonders?
- nach Wohnort -

	Idstein	Walsdorf	Wörsdorf	Heftrich	Ehrenbach	Eschenhahn
1.	Altstadt/ Fußgängerzone 36,4%	Altstadt/ Fußgängerzone 41,0%	Altstadt/ Fußgängerzone 36,4%	Altstadt/ Fußgängerzone 44,8%	Altstadt/ Fußgängerzone 45,8%	Altstadt/ Fußgängerzone 46,0%
2.	Natur/Lage/ überschaubare Größe 15,8%	Natur/Lage/ überschaubare Größe 12,0%	kulturelle Angebote/Feste/ Veranstaltungen 10,3%	Natur/Lage/ überschaubare Größe 22,9%	kulturelle Angebote/Feste/ Veranstaltungen 16,7%	Natur/Lage/ überschaubare Größe 16,0%
3.	kulturelle Angebote/Feste/ Veranstaltungen 11,1%	gute Verkehrsanbindung 9,6%	gute Einkaufsmöglichkeiten 10,3%	gute Verkehrsanbindung 7,3%	Natur/Lage/ überschaubare Größe 12,5%	gute Einkaufsmöglichkeiten 10,0%
4.	gute Verkehrsanbindung 8,1%	kulturelle Angebote/Feste/ Veranstaltungen 8,4%	gute Verkehrsanbindung 9,9%	kulturelle Angebote/Feste/ Veranstaltungen 6,3%	gute Einkaufsmöglichkeiten 8,3%	kulturelle Angebote/Feste/ Veranstaltungen 6,0%
5.	gute Einkaufsmöglichkeiten 7,5%	Gastronomieangebot 8,4%	Natur/Lage/ überschaubare Größe 9,1%	gute Einkaufsmöglichkeiten 5,2%	gute Infrastruktur 4,2%	gute Verkehrsanbindung 6,0%

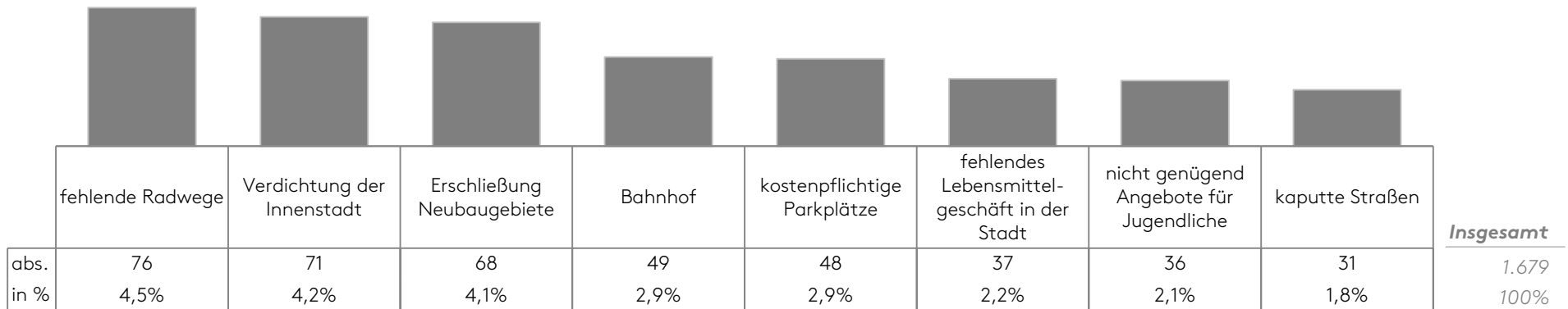
Frage 2: Was gefällt Ihnen an der Gesamtstadt Idstein besonders?
- nach Wohnort -

	Niederauroff	Oberauroff	Kröftel	Dasbach	Lenzhahn	Nieder- Oberrod
1.	Altstadt/ Fußgängerzone	Altstadt/ Fußgängerzone	Altstadt/ Fußgängerzone	Altstadt/ Fußgängerzone	Altstadt/ Fußgängerzone	Altstadt/ Fußgängerzone
	50,0%	40,0%	40,0%	57,1%	53,8%	50,0%
2.	Natur/Lage/ überschaubare Größe	Natur/Lage/ überschaubare Größe	Natur/Lage/ überschaubare Größe	Natur/Lage/ überschaubare Größe	kulturelle Angebote/Feste/ Veranstaltungen	Natur/Lage/ überschaubare Größe
	23,5%	15,0%	15,00%	14,3%	23,1%	15,6%
3.	gute Einkaufsmöglichkeiten	gute Verkehrsanbindung	kulturelle Angebote/Feste/ Veranstaltungen	kulturelle Angebote/Feste/ Veranstaltungen	gute Verkehrsanbindung	kulturelle Angebote/Feste/ Veranstaltungen
	8,8%	15,0%	15,0%	14,3%	15,4%	9,4%
4.	gute Verkehrsanbindung	kulturelle Angebote/Feste/ Veranstaltungen	Gastronomieangebot	Gastronomieangebot	gute Infrastruktur	freundliche Menschen
	5,9%	10,0%	15,0%	14,3%	14,3%	9,4%
5.	gute Infrastruktur	Gastronomieangebot	gute Einkaufsmöglichkeiten			gute Infrastruktur
	5,9%	10,0%	5,0%			6,3%

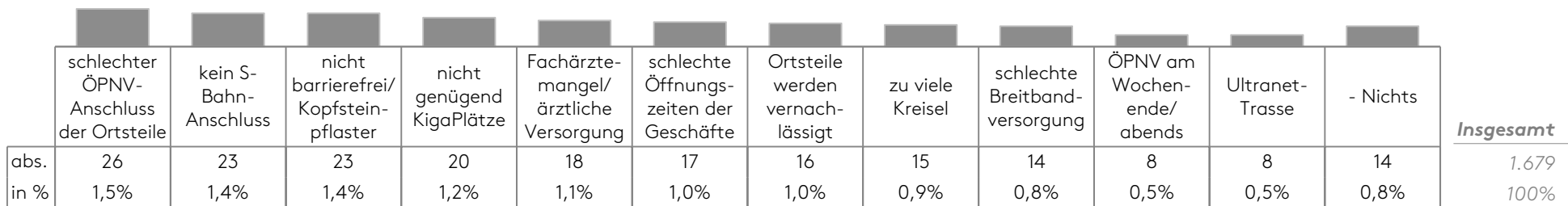
Frage 3: Was stört Sie an der Gesamtstadt Idstein besonders?



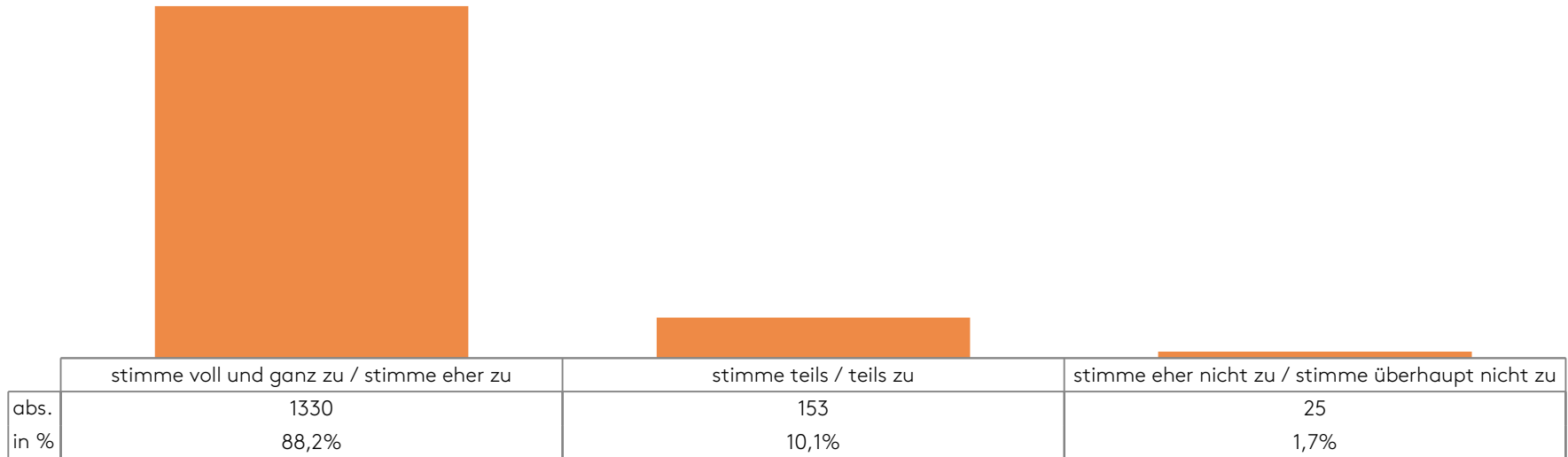
Frage 3: Was stört Sie an der Gesamtstadt Idstein besonders?



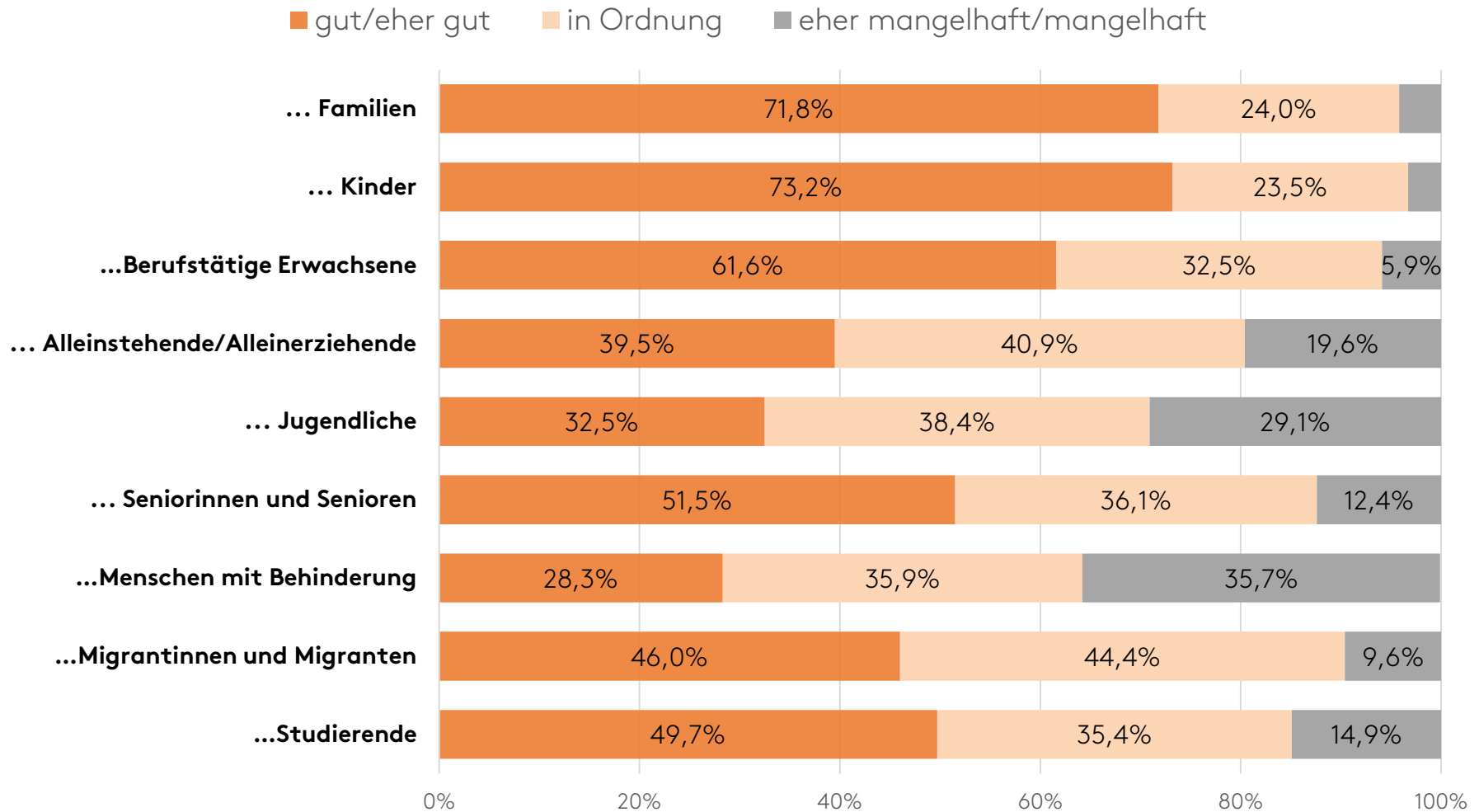
Frage 3: Was stört Sie an der Gesamtstadt Idstein besonders?



Frage 4: Ich fühle mich in der Gesamtsadt Idstein zuhause.

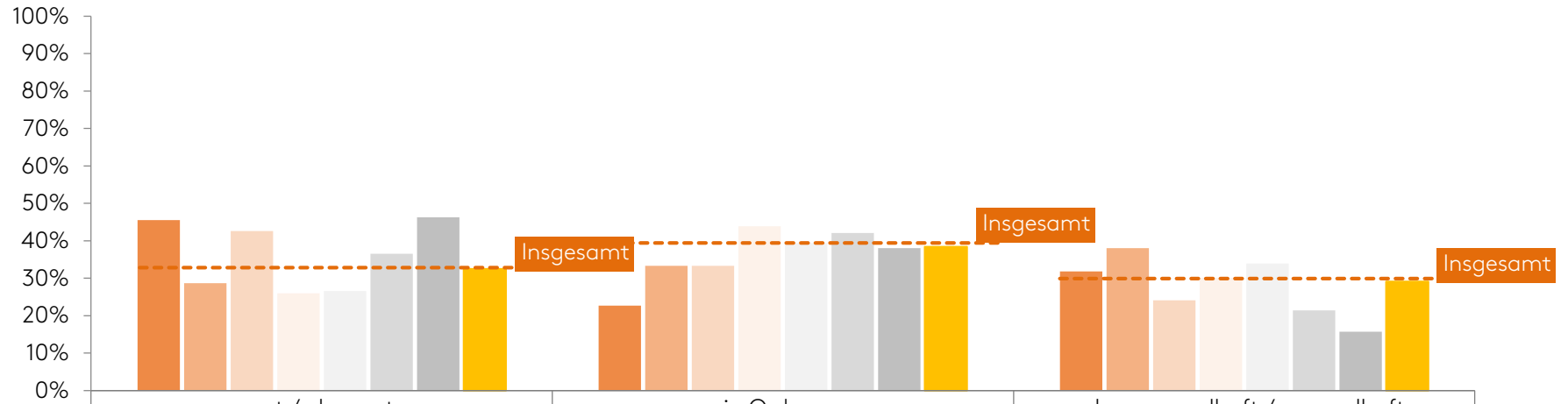


Frage 5: Wie bewerten Sie die Lebensbedingungen in der Gesamtstadt Idstein für...?



Frage 5: Wie zufrieden sind Sie im Allgemeinen mit der Lebensqualität in der Gesamtstadt Idstein für Jugendliche? - nach Altersgruppen -

unter 18 Jahren 18 - 29 Jahre 30 - 39 Jahre 40 - 49 Jahre 50 - 64 Jahre 65 - 74 Jahre 75 Jahre und älter Insgesamt

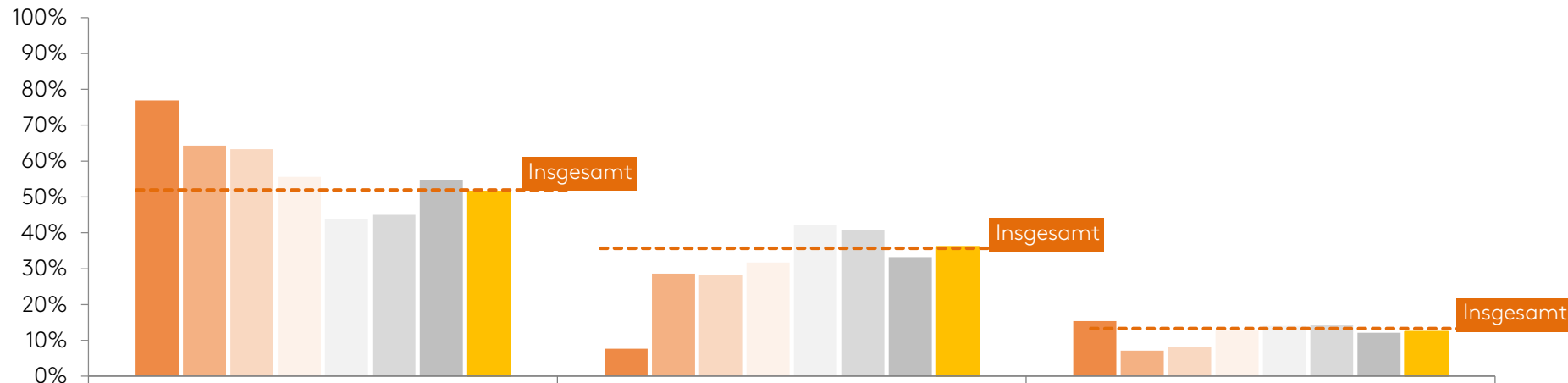


	gut / eher gut	in Ordnung	eher mangelhaft / mangelhaft
unter 18 Jahren	45,5%	22,7%	31,8%
18 - 29 Jahre	28,7%	33,3%	38,0%
30 - 39 Jahre	42,6%	33,3%	24,1%
40 - 49 Jahre	26,0%	43,9%	30,1%
50 - 64 Jahre	26,6%	39,4%	33,9%
65 - 74 Jahre	36,5%	42,1%	21,4%
75 Jahre und älter	46,3%	38,0%	15,7%
Insgesamt	32,5%	38,4%	29,1%

Frage 5: Wie zufrieden sind Sie im Allgemeinen mit der Lebensqualität in der Gesamtstadt Idstein für Seniorinnen und Senioren?

- nach Altersgruppen -

unter 18 Jahren 18 - 29 Jahre 30 - 39 Jahre 40 - 49 Jahre 50 - 64 Jahre 65 - 74 Jahre 75 Jahre und älter Insgesamt

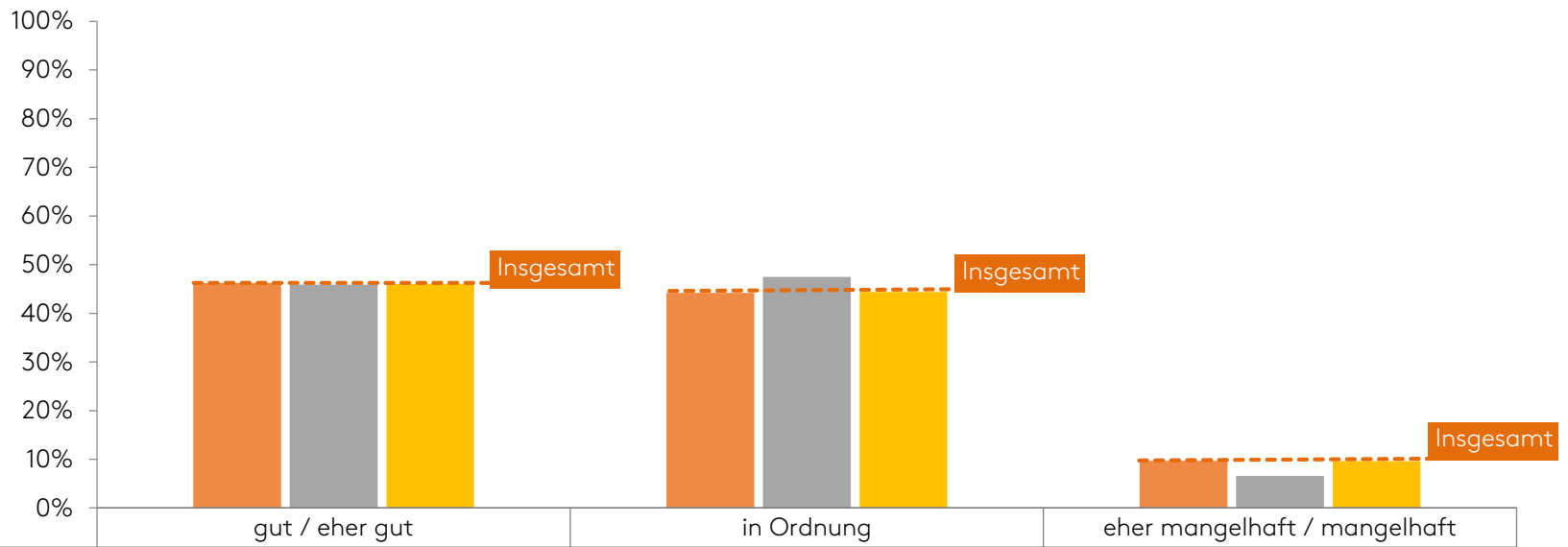


	gut / eher gut	in Ordnung	eher mangelhaft / mangelhaft
unter 18 Jahren	76,9%	7,7%	15,4%
18 - 29 Jahre	64,3%	28,6%	7,1%
30 - 39 Jahre	63,3%	28,3%	8,3%
40 - 49 Jahre	55,6%	31,7%	12,7%
50 - 64 Jahre	43,9%	42,2%	14,0%
65 - 74 Jahre	45,0%	40,8%	14,2%
75 Jahre und älter	54,7%	33,2%	12,1%
Insgesamt	51,5%	36,1%	12,4%

Frage 5: Wie zufrieden sind Sie im Allgemeinen mit der Lebensqualität in der Gesamtstadt Idstein für Migrantinnen und Migranten?

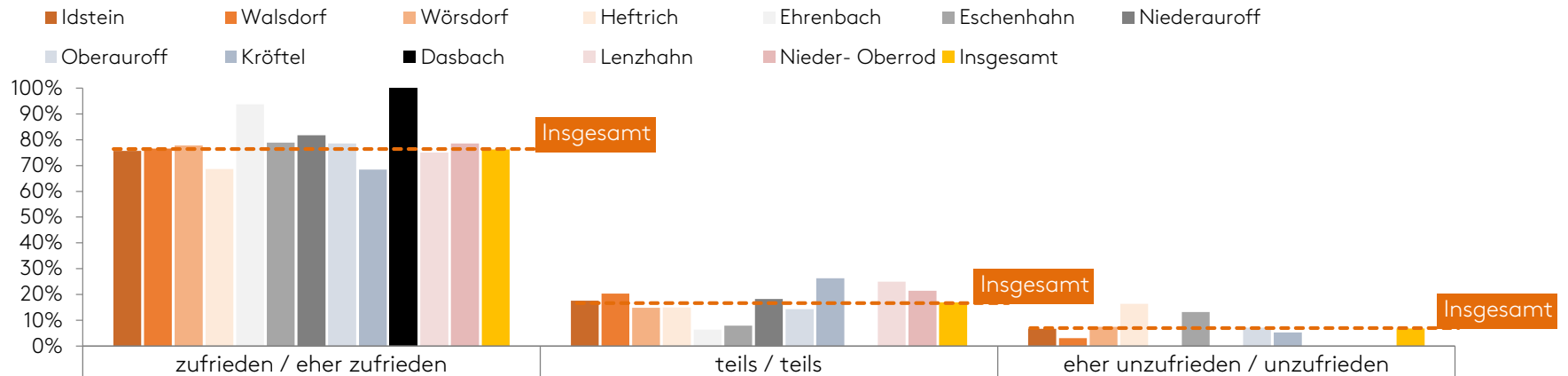
- nach Staatsangehörigkeit -

■ deutsche Staats- angehörigkeit ■ andere Staats- angehörigkeit ■ Insgesamt



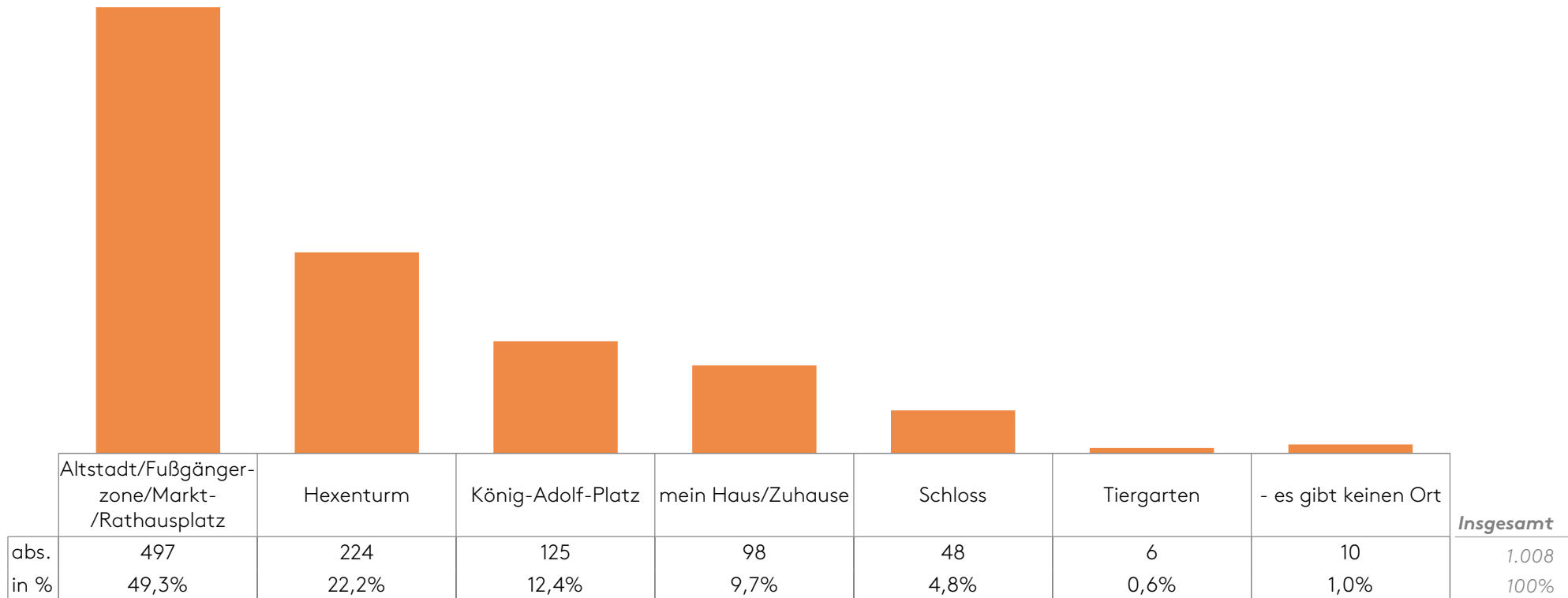
■ deutsche Staats- angehörigkeit	46,2%	44,2%	9,7%
■ andere Staats- angehörigkeit	45,9%	47,5%	6,6%
■ Insgesamt	46,0%	44,4%	9,6%

Frage 6: Wie zufrieden sind Sie mit Ihrer unmittelbaren Wohnumgebung, in der Sie leben? Gemeint ist ein Umkreis von etwa 100 Metern – also der „Straßenzug“.
- nach Wohnort -

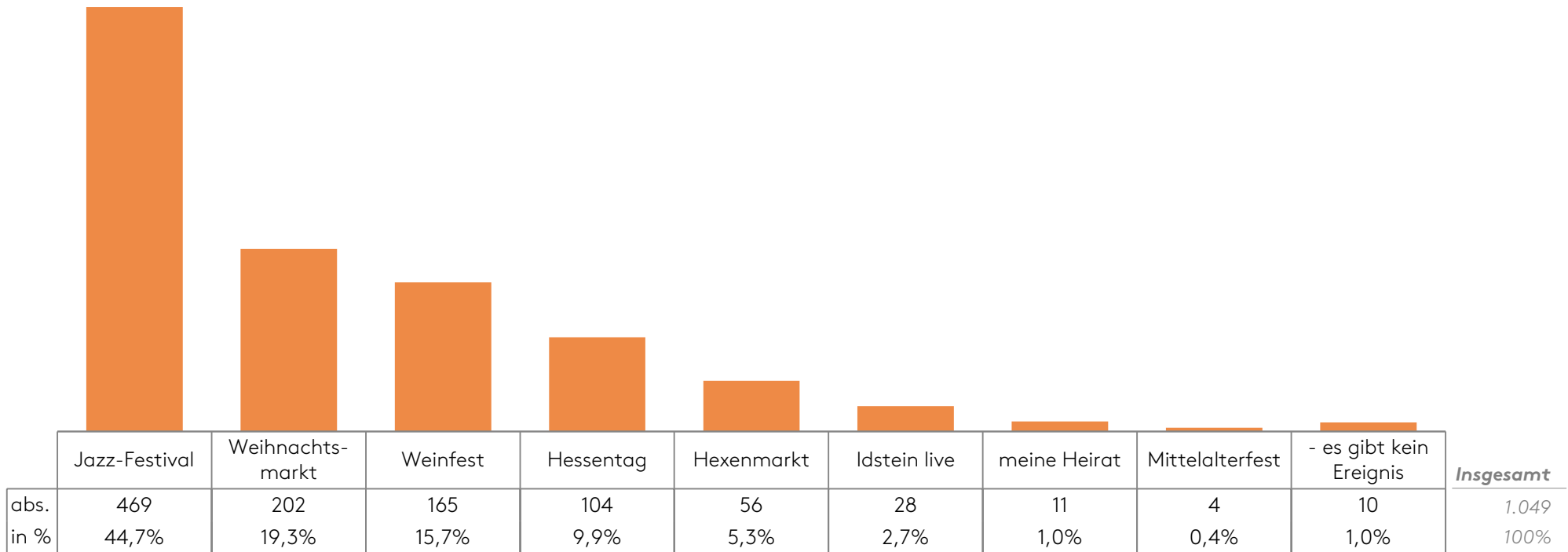


Wohnort	zufrieden / eher zufrieden	teils / teils	eher unzufrieden / unzufrieden
Idstein	75,7%	17,6%	6,7%
Walsdorf	76,6%	20,3%	3,1%
Wörsdorf	77,8%	14,8%	7,4%
Heftrich	68,7%	14,9%	16,4%
Ehrenbach	93,8%	6,3%	
Eschenhahn	78,9%	7,9%	13,2%
Niederaueroff	81,8%	18,2%	
Oberaueroff	78,6%	14,3%	7,1%
Kröftel	68,4%	26,3%	5,3%
Dasbach	100,0%		
Lenzhahn	75,0%	25,0%	
Nieder- Oberrod	78,6%	21,4%	
Insgesamt	76,3%	16,9%	6,8%

Frage 7: Bitte benennen Sie einen Ort, den Sie mit Gesamtstadt Idstein besonders verbinden.

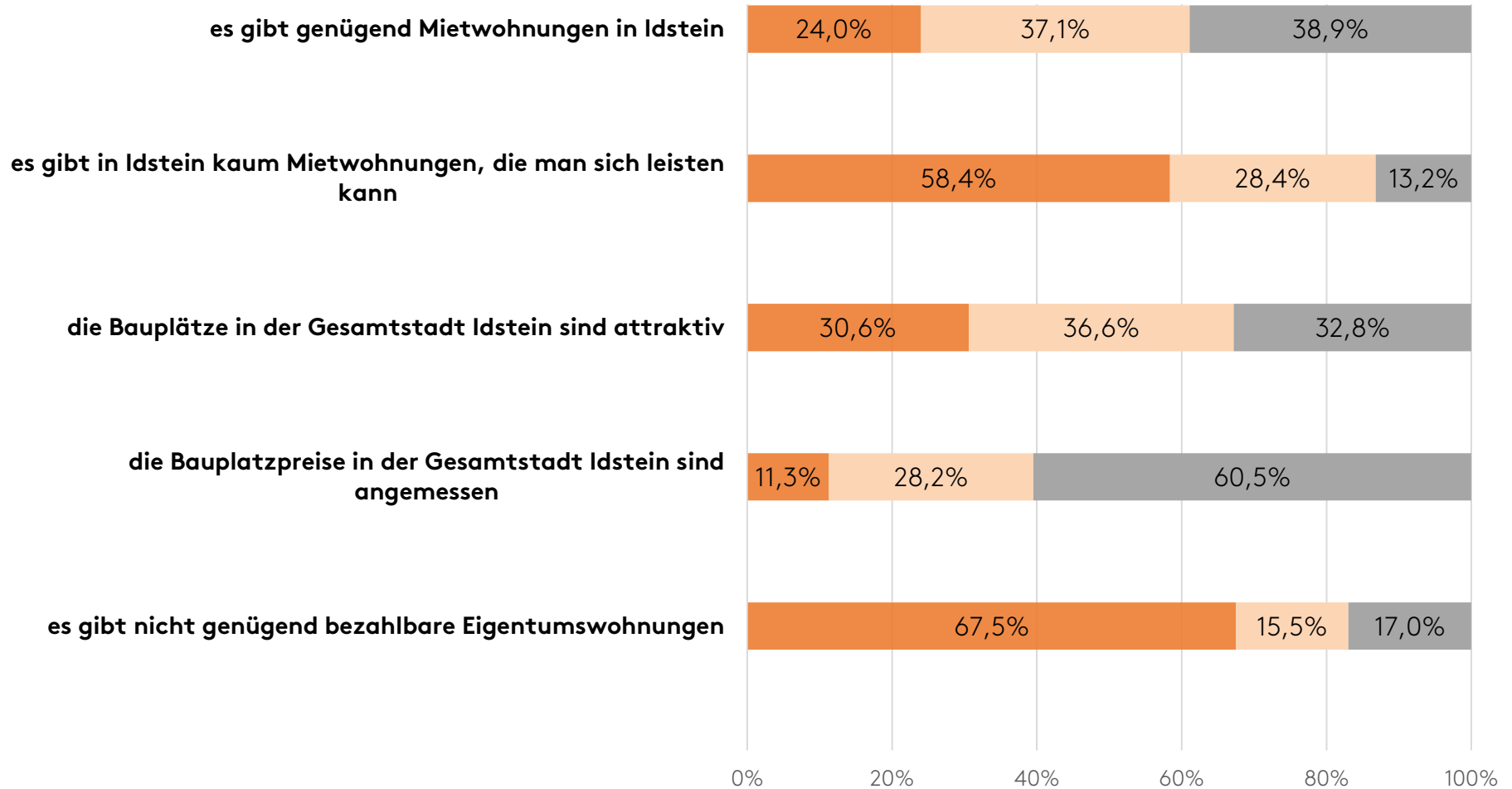


Frage 8: Bitte benennen Sie ein Ereignis, das Sie mit der Gesamtstadt Idstein besonders verbinden.



Frage 9: Wie stehen Sie zu folgenden Aussagen?

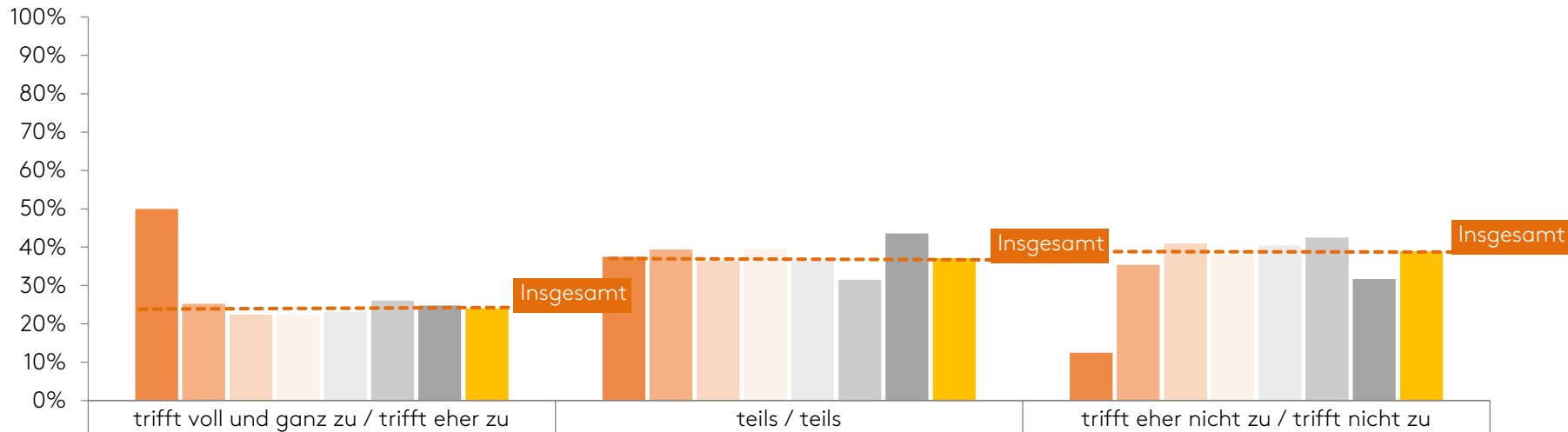
■ trifft voll und ganz zu / trifft eher zu ■ teils / teils ■ trifft eher nicht zu / trifft nicht zu





Frage 9: Es gibt genügend Mietwohnungen in Idstein. -nach Alter-

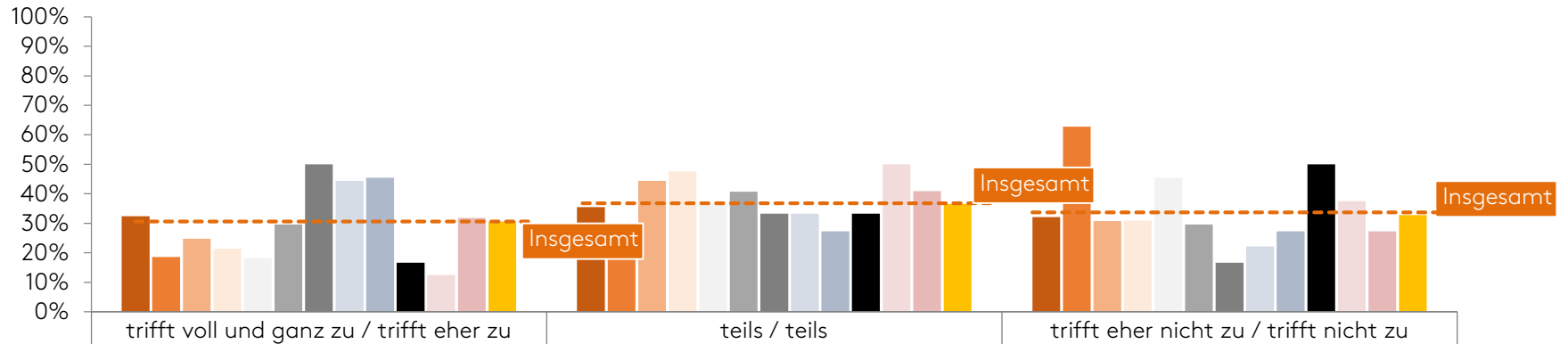
■ unter 18 Jahren
 ■ 18 - 29 Jahre
 ■ 30 - 39 Jahre
 ■ 40 - 49 Jahre
 ■ 50 - 64 Jahre
 ■ 65 - 74 Jahre
 ■ 75 Jahre und älter
 ■ Insgesamt



	trifft voll und ganz zu / trifft eher zu	teils / teils	trifft eher nicht zu / trifft nicht zu
■ unter 18 Jahren	50,0%	37,5%	12,5%
■ 18 - 29 Jahre	25,2%	39,4%	35,4%
■ 30 - 39 Jahre	22,4%	36,5%	41,0%
■ 40 - 49 Jahre	22,4%	39,5%	38,1%
■ 50 - 64 Jahre	23,2%	36,3%	40,5%
■ 65 - 74 Jahre	26,0%	31,5%	42,5%
■ 75 Jahre und älter	24,8%	43,6%	31,7%
■ Insgesamt	24,0%	37,1%	38,9%

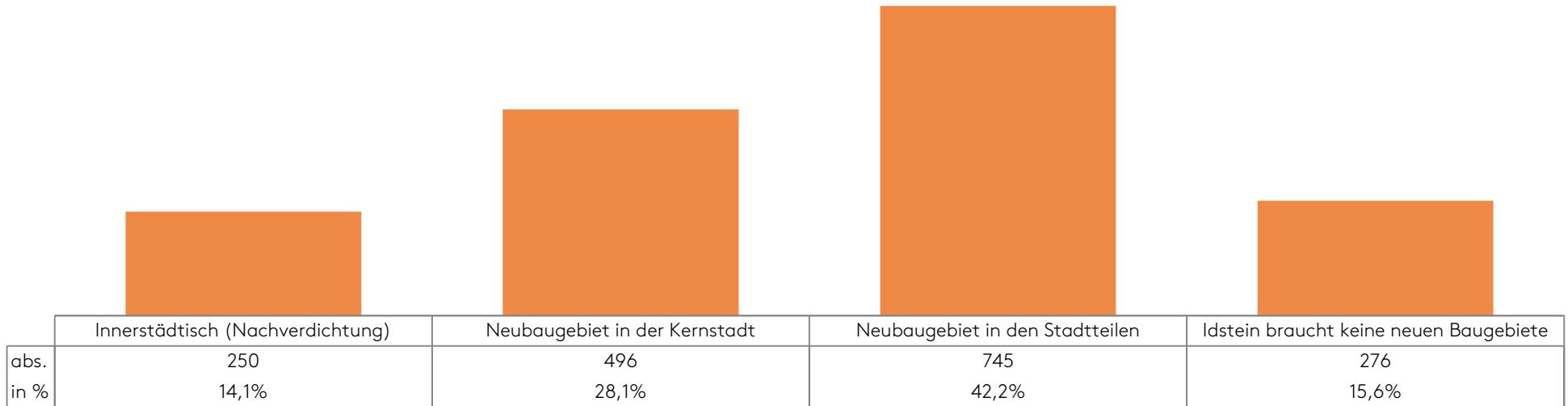
Frage 9: Die Bauplätze in der Gesamtstadt Idstein sind attraktiv. - nach Wohnort -

- Idstein
- Walsdorf
- Wörsdorf
- Heftrich
- Ehrenbach
- Eschenhahn
- Niederauroff
- Oberauroff
- Kröftel
- Dasbach
- Lenzhahn
- Nieder- Oberrod
- Insgesamt



Wohnort	trifft voll und ganz zu / trifft eher zu	teils / teils	trifft eher nicht zu / trifft nicht zu
Idstein	32,4%	35,5%	32,1%
Walsdorf	18,6%	18,6%	62,8%
Wörsdorf	24,8%	44,4%	30,8%
Heftrich	21,4%	47,6%	31,0%
Ehrenbach	18,2%	36,4%	45,5%
Eschenhahn	29,6%	40,7%	29,6%
Niederauroff	50,0%	33,3%	16,7%
Oberauroff	44,4%	33,3%	22,2%
Kröftel	45,5%	27,3%	27,3%
Dasbach	16,7%	33,3%	50,0%
Lenzhahn	12,5%	50,0%	37,5%
Nieder- Oberrod	31,8%	40,9%	27,3%
Insgesamt	30,6%	36,6%	32,8%

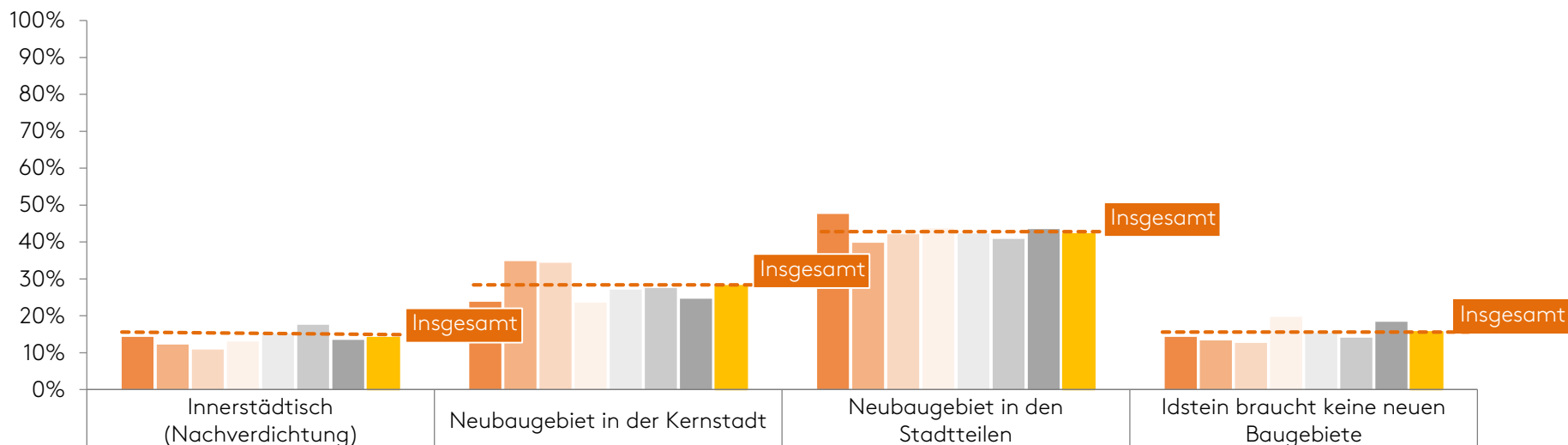
Frage 10: Wo sollte zukünftig der Schwerpunkt des Wohnungsbaus in der Gesamtstadt Idstein liegen?



Frage 10: Wo sollte zukünftig der Schwerpunkt des Wohnungsbaus in der Gesamtstadt Idstein liegen?

- nach Altersgruppen -

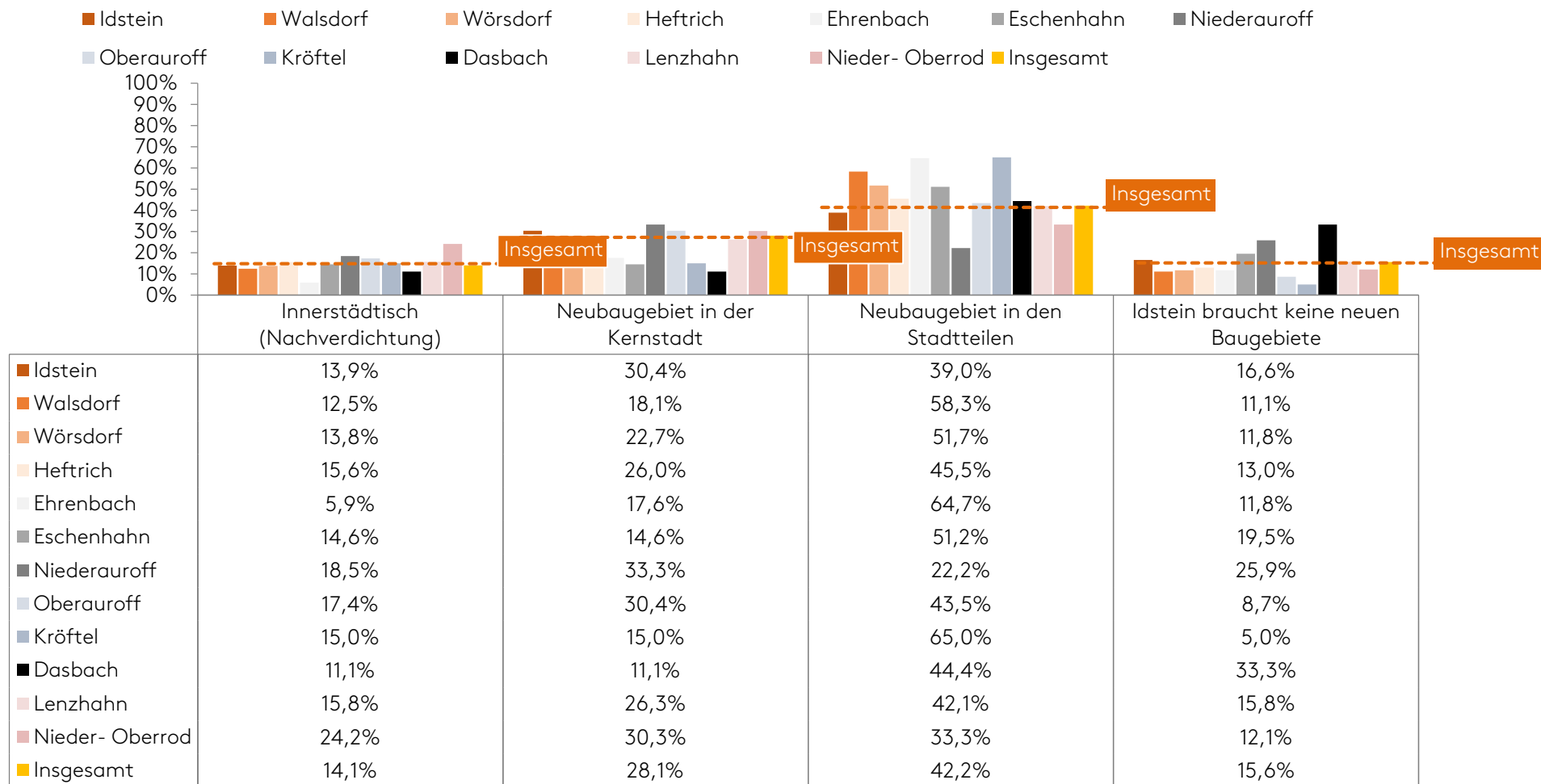
unter 18 Jahren 18 - 29 Jahre 30 - 39 Jahre 40 - 49 Jahre 50 - 64 Jahre 65 - 74 Jahre 75 Jahre und älter Insgesamt



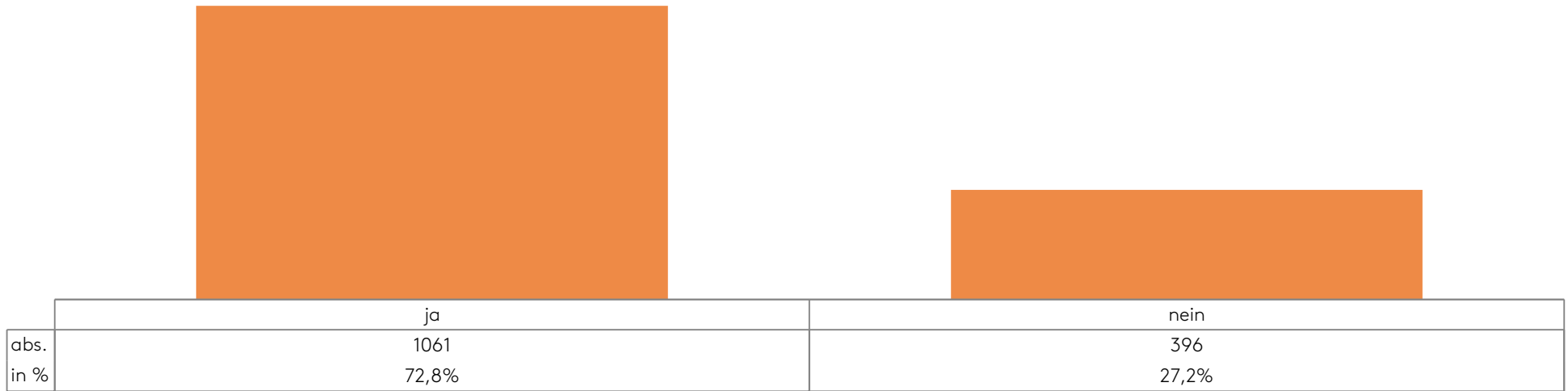
	Innerstädtisch (Nachverdichtung)	Neubaugebiet in der Kernstadt	Neubaugebiet in den Stadtteilen	Idstein braucht keine neuen Baugebiete
unter 18 Jahren	14,3%	23,8%	47,6%	14,3%
18 - 29 Jahre	12,2%	34,8%	39,8%	13,3%
30 - 39 Jahre	10,9%	34,4%	42,1%	12,7%
40 - 49 Jahre	13,0%	23,6%	43,7%	19,7%
50 - 64 Jahre	15,2%	27,1%	42,3%	15,4%
65 - 74 Jahre	17,6%	27,5%	40,8%	14,1%
75 Jahre und älter	13,5%	24,6%	43,5%	18,4%
Insgesamt	14,1%	28,1%	42,2%	15,6%

Frage 10: Wo sollte zukünftig der Schwerpunkt des Wohnungsbaus in der Gesamtstadt Idstein liegen?

- Nach Wohnort -



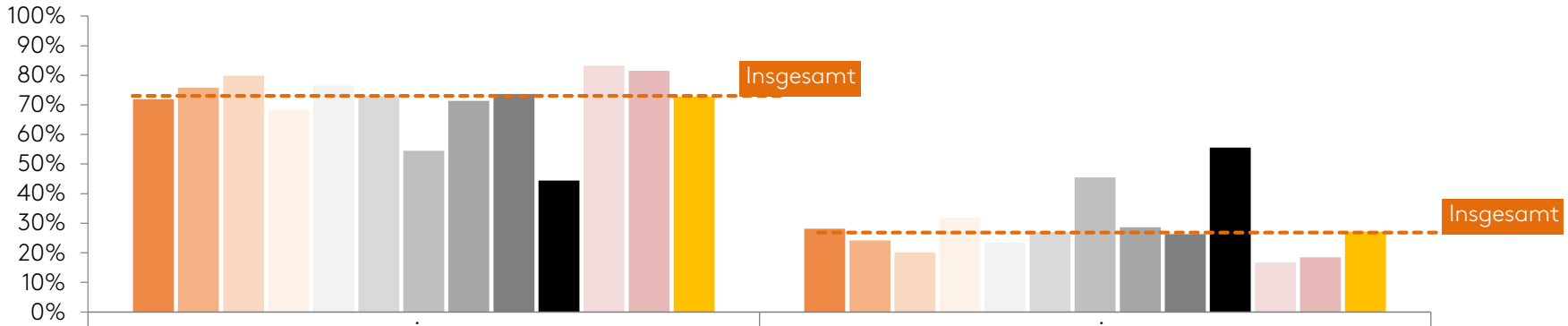
Frage 11: Sollen für die Zielsetzung des Einwohnerwachstums auch Neubaugebiete erschlossen werden?



Frage 11: Sollen für die Zielsetzung des Einwohnerwachstums auch Neubaugebiete erschlossen werden?

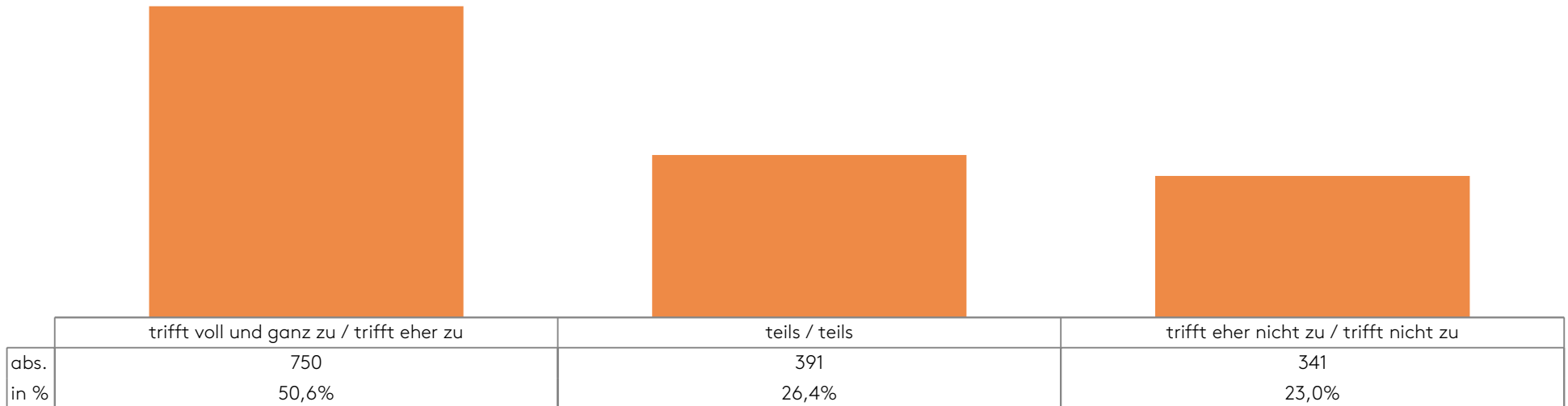
- nach Wohnort -

- Idstein
- Walsdorf
- Wörsdorf
- Heftrich
- Ehrenbach
- Eschenhahn
- Niederauroff
- Oberauroff
- Kröftel
- Dasbach
- Lenzhahn
- Nieder- Oberrod
- Insgesamt



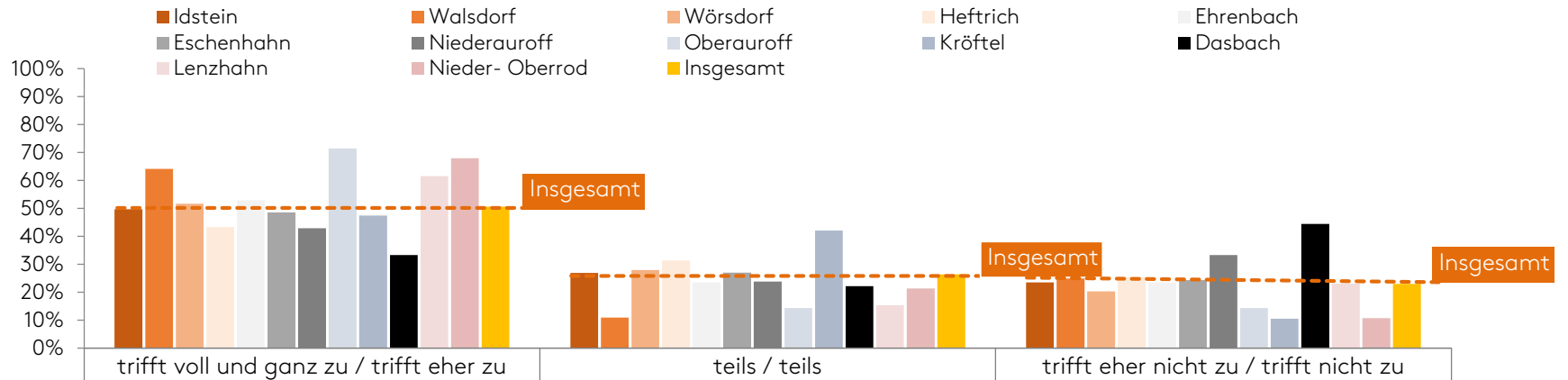
	ja	nein
Idstein	71,9%	28,1%
Walsdorf	75,8%	24,2%
Wörsdorf	79,9%	20,1%
Heftrich	68,2%	31,8%
Ehrenbach	76,5%	23,5%
Eschenhahn	73,0%	27,0%
Niederauroff	54,5%	45,5%
Oberauroff	71,4%	28,6%
Kröftel	73,7%	26,3%
Dasbach	44,4%	55,6%
Lenzhahn	83,3%	16,7%
Nieder- Oberrod	81,5%	18,5%
Insgesamt	72,8%	27,2%

Frage 12: Um einen Rückgang der Schulkinder und der Erwerbstätigen zu vermeiden, sollte ein dafür erforderliches Wachstum der Gesamteinwohnerzahl angestrebt werden.



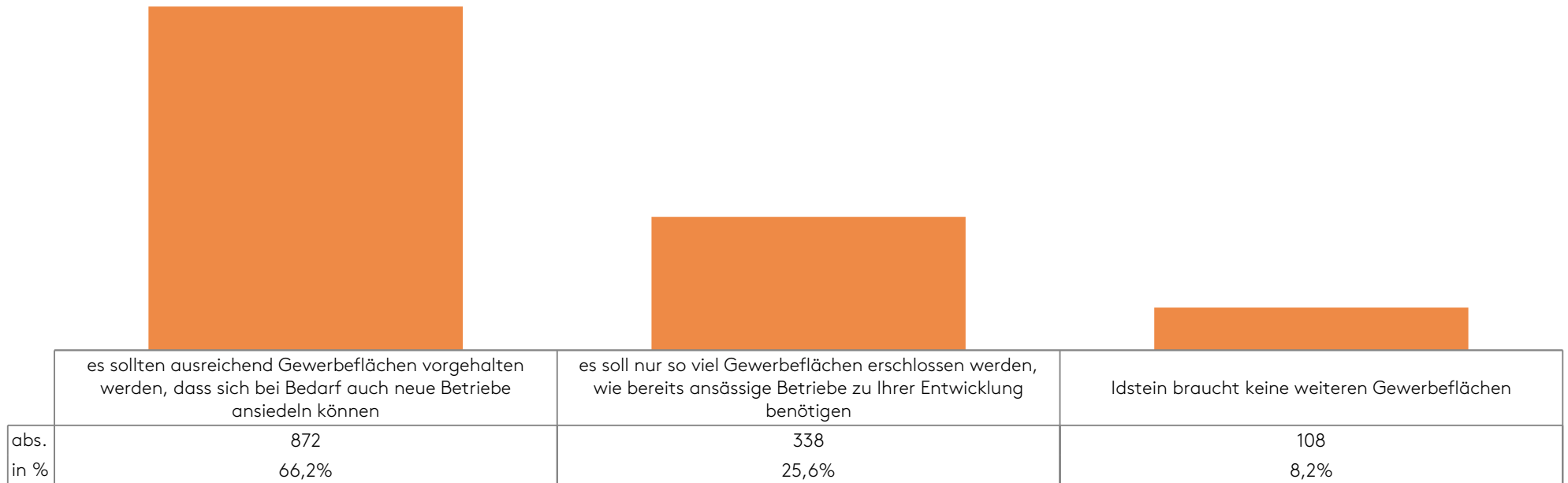
Frage 12: Um einen Rückgang der Schulkinder und der Erwerbstätigen zu vermeiden, sollte ein dafür erforderliches Wachstum der Gesamteinwohnerzahl angestrebt werden.

-nach Wohnort-

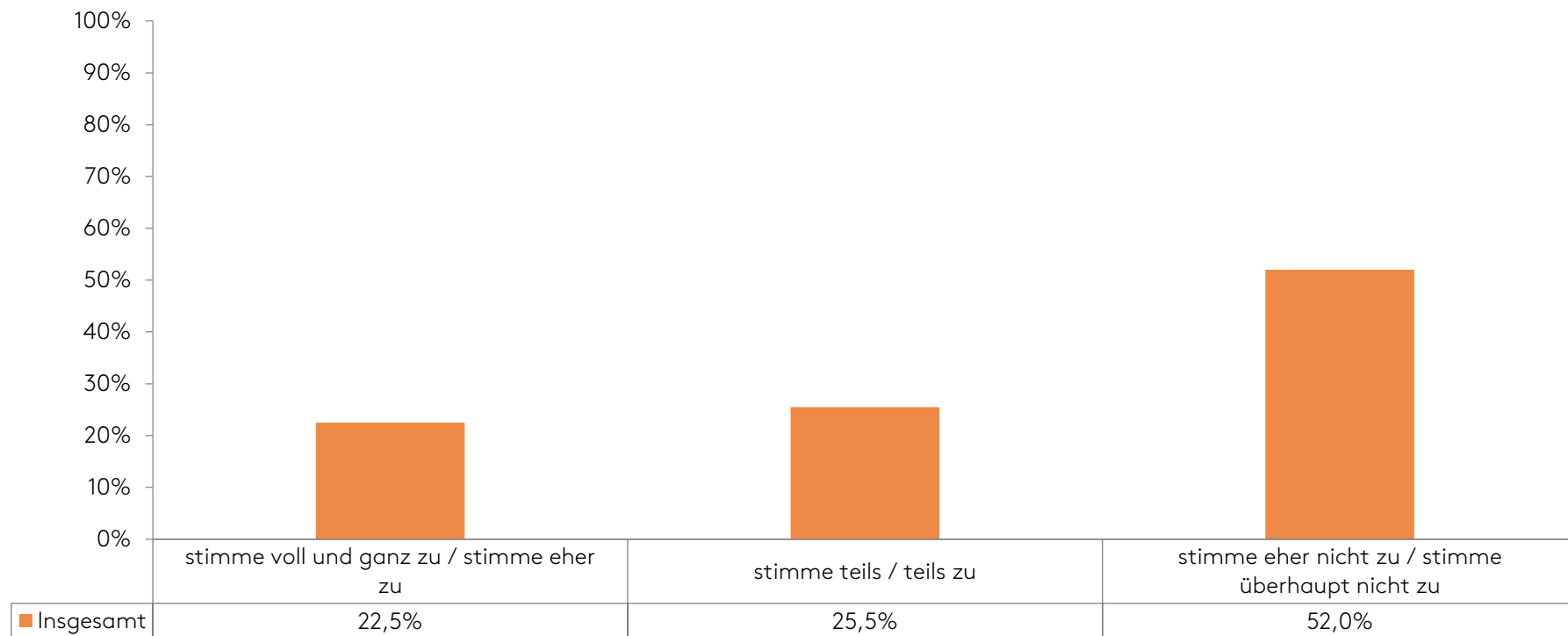


Wohnort	trifft voll und ganz zu / trifft eher zu	teils / teils	trifft eher nicht zu / trifft nicht zu
Idstein	49,7%	26,9%	23,5%
Walsdorf	64,1%	10,9%	25,0%
Wörsdorf	51,7%	27,9%	20,3%
Heftrich	43,3%	31,3%	25,4%
Ehrenbach	52,9%	23,5%	23,5%
Eschenhahn	48,6%	27,0%	24,3%
Niederauroff	42,9%	23,8%	33,3%
Oberauroff	71,4%	14,3%	14,3%
Kröftel	47,4%	42,1%	10,5%
Dasbach	33,3%	22,2%	44,4%
Lenzhahn	61,5%	15,4%	23,1%
Nieder- Oberrod	67,9%	21,4%	10,7%
Insgesamt	50,6%	26,4%	23,0%

Frage 13: Wie sollte die zukünftige Gewerbeentwicklung in der Gesamtstadt Idstein angegangen werden?

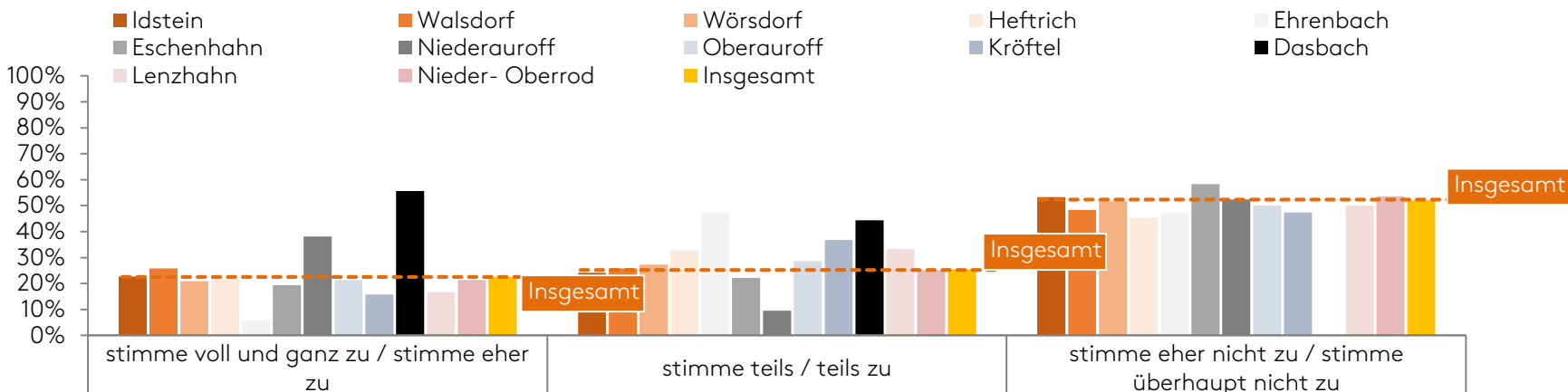


Frage 14: In erster Linie kommt es auf eine positive Entwicklung des Bereichs, in dem ich wohne, an (Kernstadt bzw. Stadtteil). Andere Bereiche sollen ihre Interessen selbst vertreten.



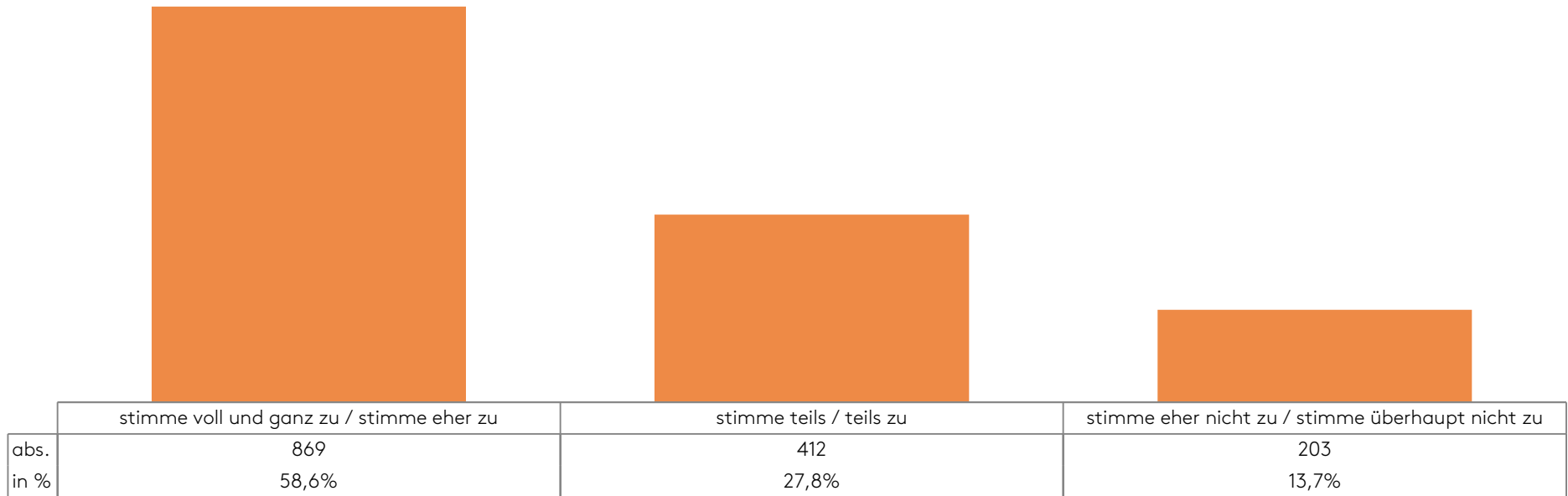
Frage 14: In erster Linie kommt es auf eine positive Entwicklung des Bereichs, in dem ich wohne, an (Kernstadt bzw. Stadtteil). Andere Bereiche sollen ihre Interessen selbst vertreten.

-nach Wohnort-



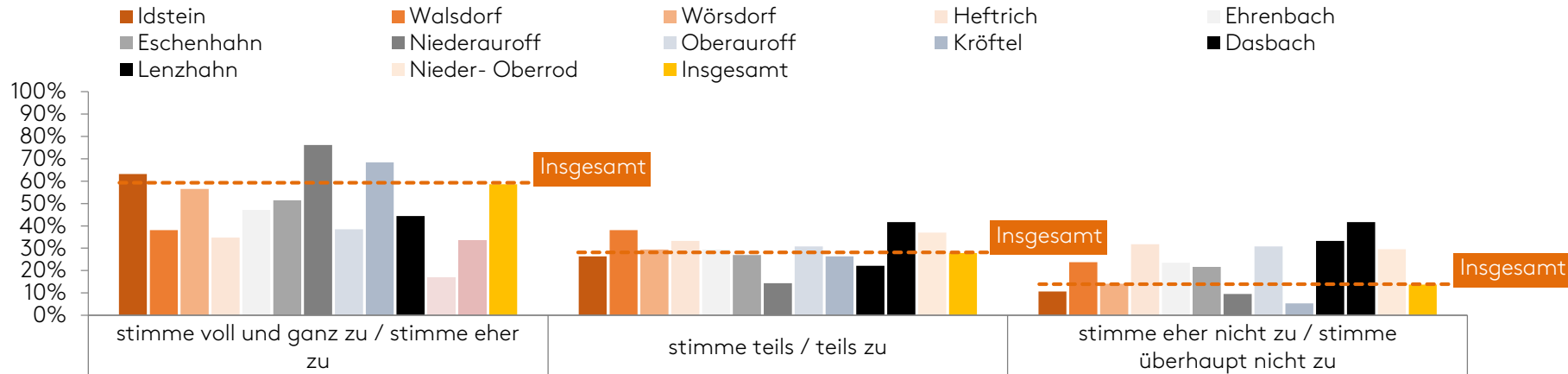
	stimme voll und ganz zu / stimme eher zu	stimme teils / teils zu	stimme eher nicht zu / stimme überhaupt nicht zu
Idstein	22,7%	24,1%	53,3%
Walsdorf	25,8%	25,8%	48,4%
Wörsdorf	20,9%	27,3%	51,7%
Heftrich	21,9%	32,8%	45,3%
Ehrenbach	5,9%	47,1%	47,1%
Eschenhahn	19,4%	22,2%	58,3%
Niederauroff	38,1%	9,5%	52,4%
Oberauroff	21,4%	28,6%	50,0%
Kröftel	15,8%	36,8%	47,4%
Dasbach	55,6%	44,4%	
Lenzhahn	16,7%	33,3%	50,0%
Nieder- Oberrod	21,4%	25,0%	53,6%
Insgesamt	22,5%	25,5%	52,0%

Frage 15: Ich schätze die Kombination aus Angeboten in der Gesamtstadt und im Umfeld meiner Wohnung (Kernstadt bzw. eigener und benachbarter Stadtteile).



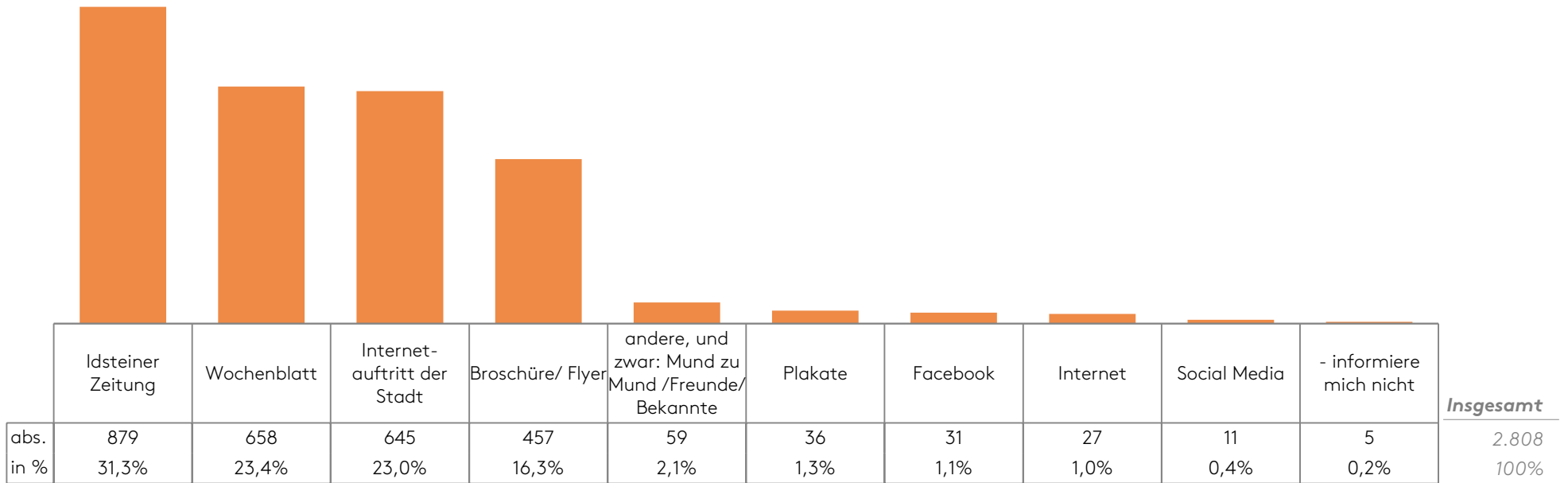
Frage 15: Ich schätze die Kombination aus Angeboten in der Gesamtstadt und im Umfeld meiner Wohnung (Kernstadt bzw. eigener und benachbarter Stadtteile).

- Nach Wohnort -



Wohnort	stimme voll und ganz zu / stimme eher zu	stimme teils / teils zu	stimme eher nicht zu / stimme überhaupt nicht zu
Idstein	63,2%	26,3%	10,6%
Walsdorf	38,1%	38,1%	23,8%
Wörsdorf	56,5%	29,4%	14,1%
Heftrich	34,8%	33,3%	31,8%
Ehrenbach	47,1%	29,4%	23,5%
Eschenhahn	51,4%	27,0%	21,6%
Niederauroff	76,2%	14,3%	9,5%
Oberauroff	38,5%	30,8%	30,8%
Kröftel	68,4%	26,3%	5,3%
Dasbach	44,4%	22,2%	33,3%
Lenzhahn	16,7%	41,7%	41,7%
Nieder- Oberrod	33,3%	37,0%	29,6%
Insgesamt	58,6%	27,8%	13,7%

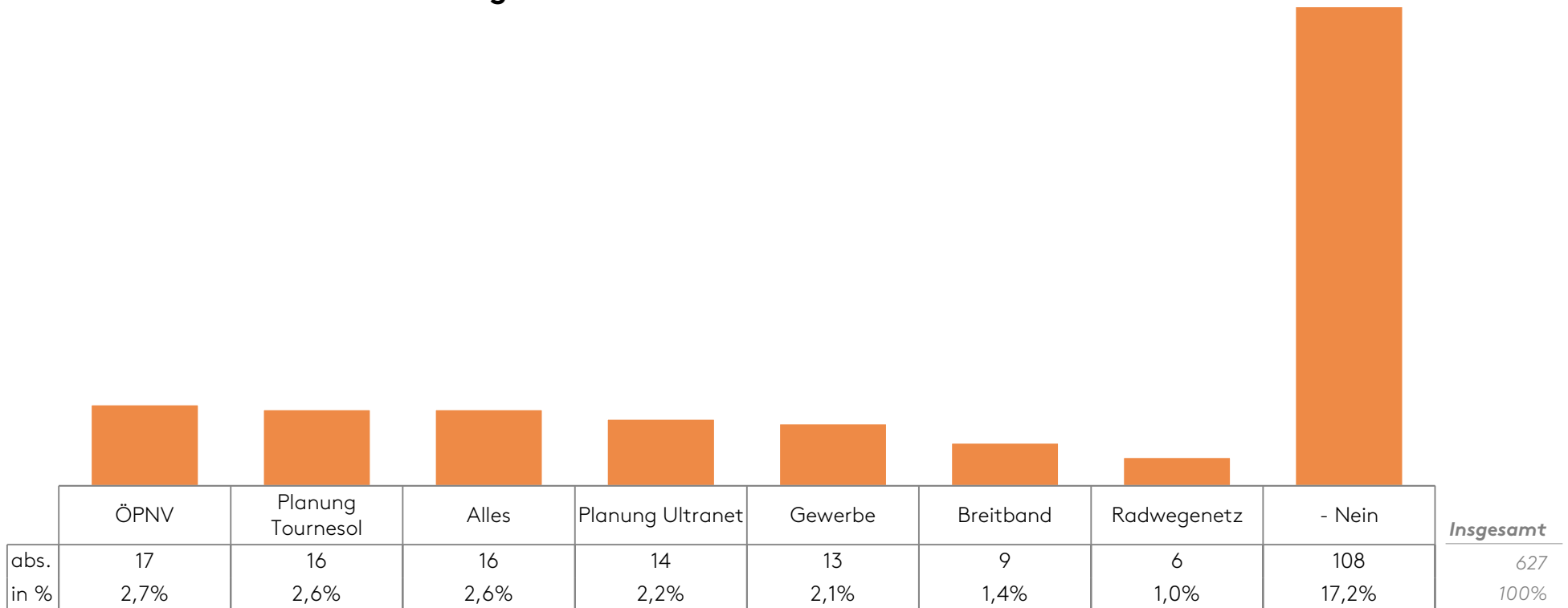
Frage 16: Wie informieren Sie sich über Leistungen, Angebote und Projekte der Stadt?



Frage 17: Gibt es Bereiche oder Projekte in der Gesamtstadt Idstein, zu denen Sie gerne mehr Informationen hätten?



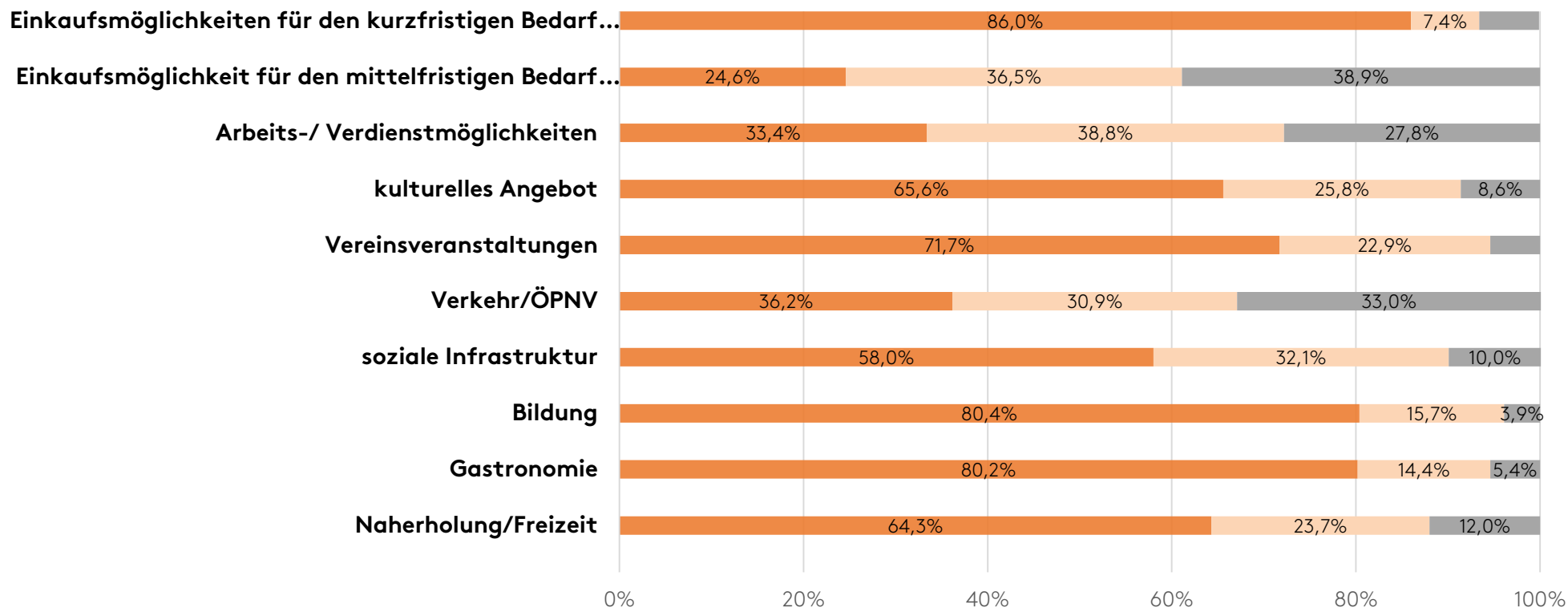
Frage 17: Gibt es Bereiche oder Projekte in der Gesamtstadt Idstein, zu denen Sie gerne mehr Informationen hätten?



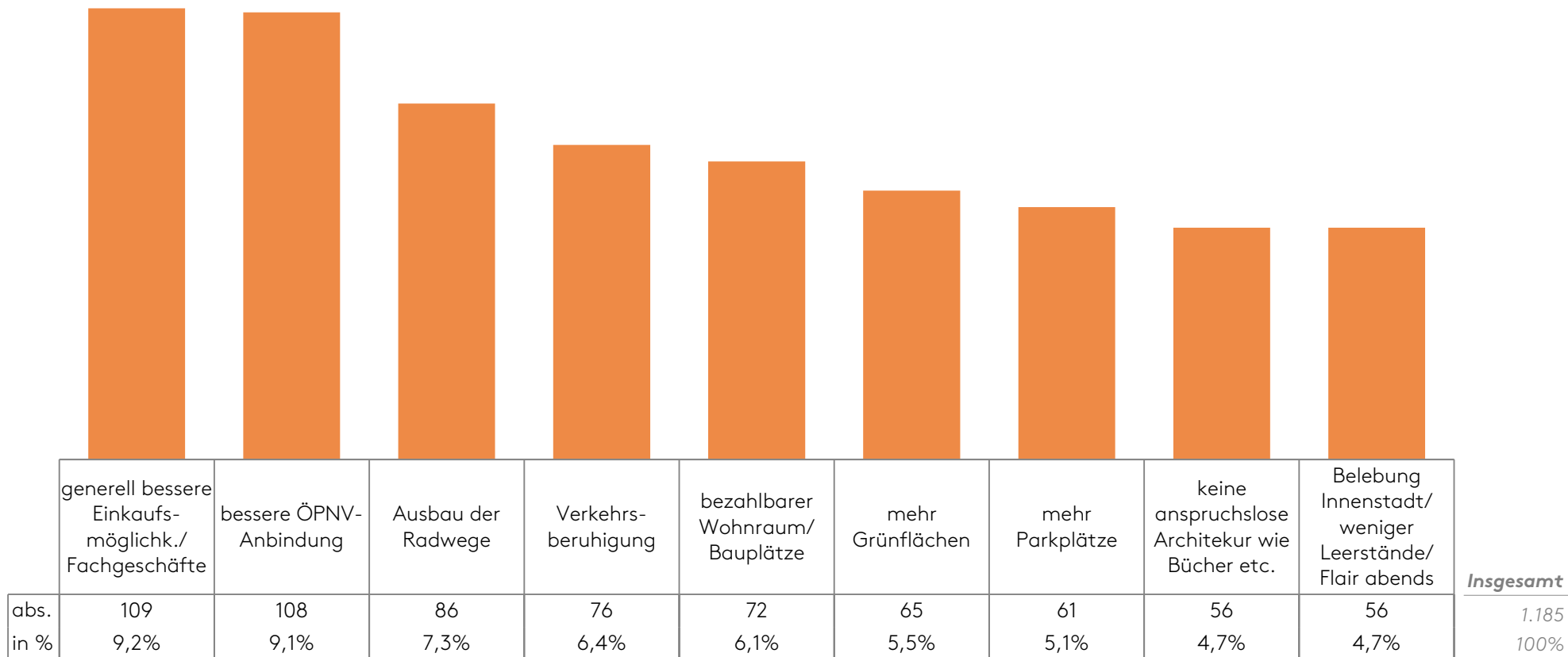
Frage 18: In der Gesamtstadt Idstein gibt es unterschiedliche Themenbereiche, die die Lebensqualität der Bürgerinnen und Bürger ausmachen.

Wie bewerten Sie die Angebote in der Gesamtstadt Idstein heute?

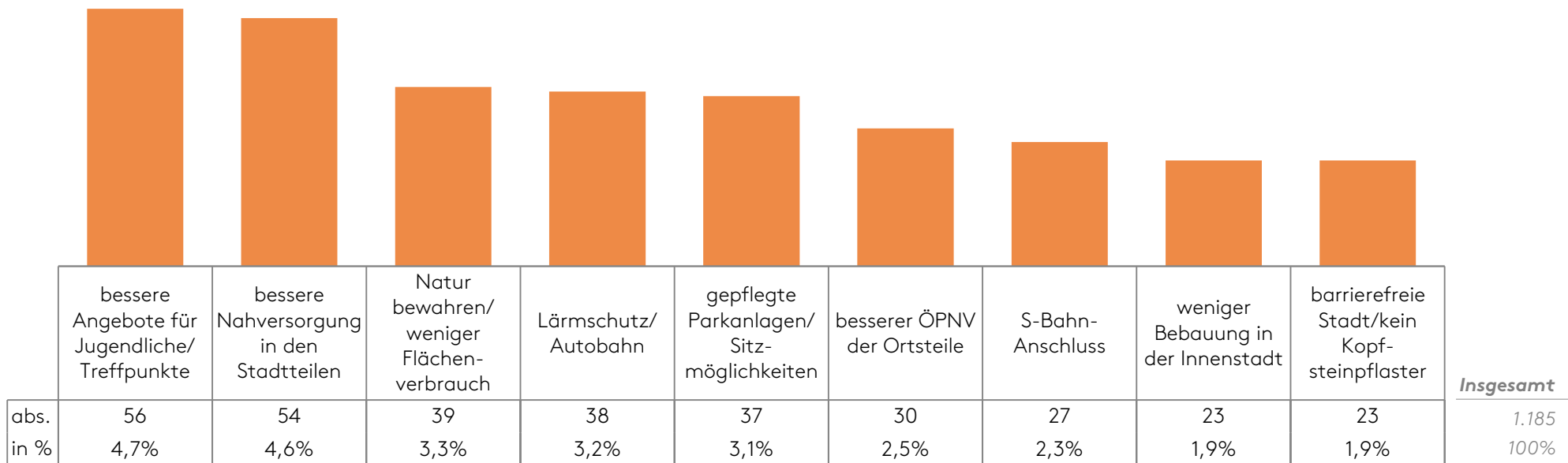
■ zufrieden / eher zufrieden ■ teils / teils ■ eher unzufrieden / unzufrieden



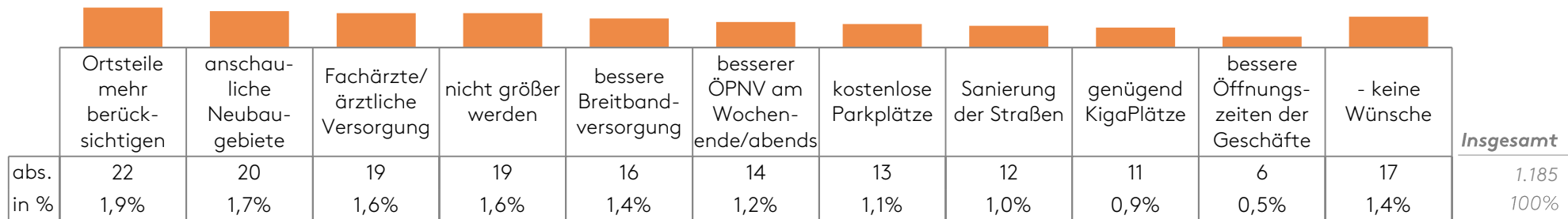
Frage 19: Welche Wünsche, Anregungen und Ideen haben Sie zur Stadtentwicklungsplanung in der Gesamtstadt Idstein insgesamt und/oder für den Stadtteil in dem Sie leben?



Frage 20: Welche Wünsche, Anregungen und Ideen haben Sie zur Stadtentwicklungsplanung in der Gesamtstadt Idstein insgesamt und/oder für den Stadtteil in dem Sie leben?



Frage 20: Welche Wünsche, Anregungen und Ideen haben Sie zur Stadtentwicklungsplanung in der Gesamtstadt Idstein insgesamt und/oder für den Stadtteil in dem Sie leben?



THEMENFRAGEN STADTENTWICKLUNG

IDSTEIN 2015

1.1 Wie zufrieden sind Sie im Allgemeinen mit der Lebensqualität in Idstein?

zufrieden
 eher zufrieden
 teils/teils
 eher unzufrieden
 unzufrieden

1.2 Was gefällt Ihnen an Idstein besonders?
(bitte maximal drei Nennungen)

1.3 Was stört Sie an Idstein besonders?
(bitte maximal drei Nennungen)

1.4 Ich fühle mich in Idstein zu Hause.

stimme voll und ganz zu
 stimme eher zu
 stimme teils/teils zu
 stimme eher nicht zu
 stimme überhaupt nicht zu

1.5 Wie bewerten Sie die Lebensbedingungen in der Stadt Idstein für...

	gut	eher gut	in ordnung	eher mangelhaft	mangelhaft	weiß ich nicht
..Kinder	<input type="checkbox"/>	<input type="checkbox"/>	<input type="checkbox"/>	<input type="checkbox"/>	<input type="checkbox"/>	<input type="checkbox"/>
..Familien	<input type="checkbox"/>	<input type="checkbox"/>	<input type="checkbox"/>	<input type="checkbox"/>	<input type="checkbox"/>	<input type="checkbox"/>
..Jugendliche	<input type="checkbox"/>	<input type="checkbox"/>	<input type="checkbox"/>	<input type="checkbox"/>	<input type="checkbox"/>	<input type="checkbox"/>
..Senioreninnen und Senioren	<input type="checkbox"/>	<input type="checkbox"/>	<input type="checkbox"/>	<input type="checkbox"/>	<input type="checkbox"/>	<input type="checkbox"/>
..berufstätige Erwachsene	<input type="checkbox"/>	<input type="checkbox"/>	<input type="checkbox"/>	<input type="checkbox"/>	<input type="checkbox"/>	<input type="checkbox"/>
..Menschen mit Behinderung	<input type="checkbox"/>	<input type="checkbox"/>	<input type="checkbox"/>	<input type="checkbox"/>	<input type="checkbox"/>	<input type="checkbox"/>
..Migrantinnen und Migranten	<input type="checkbox"/>	<input type="checkbox"/>	<input type="checkbox"/>	<input type="checkbox"/>	<input type="checkbox"/>	<input type="checkbox"/>

1.6 Wie zufrieden sind Sie mit Ihrer unmittelbaren Wohnumgebung, in der Sie leben?
Gemeint ist ein Umkreis von etwa 100 Metern – also der „Straßenzug“

zufrieden
 eher zufrieden
 teils/teils
 eher unzufrieden
 unzufrieden

1.7 Bitte benennen Sie einen Ort, den Sie mit der Stadt Idstein besonders verbinden.

Seite 2 von 5

Erhalt/Sicherung bestehender Qualitäten

- Lebensqualität in der Stadt
- Attraktivität bzw. Erscheinungsbild der Altstadt/Fußgängerzone
- Einkaufsmöglichkeiten (kurzfristiger Bedarf)
- Kulturelle Angebote, Feste und Veranstaltungen
- Gastronomieangebot
- Bildungsmöglichkeiten bzw. Angebote für Familien mit Kindern

Ergebnis?

THEMENFRAGEN STADTENTWICKLUNG

IDSTEIN 2035

1.1 Wie zufrieden sind Sie im Allgemeinen mit der Lebensqualität in Idstein?

zufrieden
 eher zufrieden
 teils/teils
 eher unzufrieden
 unzufrieden

1.2 Was gefällt Ihnen an Idstein besonders? (bitte maximal drei Nennungen)

1.3 Was stört Sie an Idstein besonders? (bitte maximal drei Nennungen)

1.4 Ich fühle mich in Idstein zu Hause.

stimme voll und ganz zu
 stimme eher zu
 stimme teils/teils zu
 stimme eher nicht zu
 stimme überhaupt nicht zu

1.5 Wie bewerten Sie die Lebensbedingungen in der Stadt Idstein für...

	gut	eher gut	in ordnung	eher mangelhaft	mangelhaft	weiß ich nicht
..Kinder	<input type="checkbox"/>	<input type="checkbox"/>	<input type="checkbox"/>	<input type="checkbox"/>	<input type="checkbox"/>	<input type="checkbox"/>
..Familien	<input type="checkbox"/>	<input type="checkbox"/>	<input type="checkbox"/>	<input type="checkbox"/>	<input type="checkbox"/>	<input type="checkbox"/>
..Jugendliche	<input type="checkbox"/>	<input type="checkbox"/>	<input type="checkbox"/>	<input type="checkbox"/>	<input type="checkbox"/>	<input type="checkbox"/>
..Seniorinnen und Senioren	<input type="checkbox"/>	<input type="checkbox"/>	<input type="checkbox"/>	<input type="checkbox"/>	<input type="checkbox"/>	<input type="checkbox"/>
..berufstätige Erwachsene	<input type="checkbox"/>	<input type="checkbox"/>	<input type="checkbox"/>	<input type="checkbox"/>	<input type="checkbox"/>	<input type="checkbox"/>
..Menschen mit Behinderung	<input type="checkbox"/>	<input type="checkbox"/>	<input type="checkbox"/>	<input type="checkbox"/>	<input type="checkbox"/>	<input type="checkbox"/>
..Migrantinnen und Migranten	<input type="checkbox"/>	<input type="checkbox"/>	<input type="checkbox"/>	<input type="checkbox"/>	<input type="checkbox"/>	<input type="checkbox"/>

1.6 Wie zufrieden sind Sie mit Ihrer unmittelbaren Wohnumgebung, in der Sie leben? Gemeint ist ein Umkreis von etwa 100 Metern – also der „Straßenzug“

zufrieden
 eher zufrieden
 teils/teils
 eher unzufrieden
 unzufrieden

1.7 Bitte benennen Sie einen Ort, den Sie mit der Stadt Idstein besonders verbinden.

Seite 2 von 5

Weiterentwicklung/Verbesserung

- Verkehrssituation (v.a. in der Innenstadt) inkl. ÖPNV-Angebot
- Wohnungs- und Bauplatzangebot (Angebots- und Preisdifferenzierung)
- Schaffung von Arbeitsplätzen (Förderung des Wirtschaftsstandorts Idstein)
- Einbezug der Stadtteile
- Angebote für Jugendliche und Menschen mit Behinderung

Ergebnis?

|||| ■ ■ = = **Reschl**
|||| ■ ■ = = Stadtentwicklung
www.reschl-stadtentwicklung.de